



GOVERNO MUNICIPAL

São Pedro da Aldeia

QUALIDADE DE VIDA PARA TODOS

AUDIÊNCIA PÚBLICA ORÇAMENTO 2024



LOA 2024





GOVERNO MUNICIPAL
São Pedro da Aldeia
QUALIDADE DE VIDA PARA TODOS

AUDIÊNCIA PÚBLICA

Administração: 2021/2024

Prefeito: Fábio do Pastel / **Vice:** Júlio Jose Figueiredo Queiroz

Secretaria Municipal de Planejamento e Gestão - SEPLAG

Secretário: Paulo César de Souza / **Assessor:** Carlos Eduardo Viana Dias

**Comissão de Fiscalização e Acompanhamento da Execução
Orçamentária**

Presidente: Mislene Conceição dos Santos

Membros: Chiquinho de Dona Chica / Fernando de Souza Santos




Gestão 2021/2024



PPA
2022/2025



LDO
2024




LOA 2024

LDO
2023




LOA 2023

LDO
2024



LOA 2024

LDO
2025



LOA 2025

LOA
2024





Na elaboração dos instrumentos de Planejamento Público, foi observado as ODS, por estarem mais próximos das populações, os governos locais são atores-chave para o alcance das metas e dos objetivos, e consequentemente dessa agenda.

A **AGENDA 2030** só será alcançada se os gestores e gestoras municipais se empenharem e alinharem suas políticas públicas de acordo com os indicadores estabelecidos. **MACRO AÇÕES**





PPA 2022-2025

PLANO PLURIANUAL



GOVERNO MUNICIPAL

São Pedro da Aldeia

QUALIDADE DE VIDA PARA TODOS



Alteração da Lei 2.978/2021 PPA 2022-2025

PPA – 2022/2025



e

LOA
2024





Fundamento Legal do PPA



- Constituição Federal 1988 – Art. 165 – Inciso I
Leis de iniciativa do Poder Executivo estabelecerão: o Plano Plurianual
- LRF – Lei Complementar de Responsabilidade Fiscal nº 101/2000 – Art. 48.
- Lei Orgânica do Município (Consolidada em 2011) – Art. 6º c/c Art. 135, Incisos I, II e III e Decreto Municipal nº 138/2022



Conceito do PPA



PPA – Plano Plurianual = Instrumento de planejamento considerado de médio prazo, pois estabelece as diretrizes, os objetivos e as metas da Administração Pública para o período de 04 anos. Neste caso referente anos (2022-2025).



Plano Plurianual de Ações Governamentais PPAG 2022-2025
Anexo I – Receita Orçamentária Estimada Quadriênio: 2022-2025

RECEITAS ORÇAMENTÁRIA	2022	2023	2024	2025	TOTAL
RECEITA CORRENTE	R\$ 369.954.040,48	R\$ 560.909.145,33	R\$ 556.383.667,37	R\$ 570.439.777,21	R\$ 2.057.686.630,39
RECEITAS TRIBUTÁRIA	R\$ 63.220.729,76	R\$ 84.646.985,16	R\$ 91.097.818,63	R\$ 95.652.709,56	R\$ 334.618.243,11
RECEITAS DE CONTRIBUIÇÕES	R\$ 23.124.844,60	R\$ 31.323.906,47	R\$ 32.486.177,46	R\$ 34.110.486,33	R\$ 121.045.414,86
RECEITA PATRIMONIAL	R\$ 8.627.872,47	R\$ 20.394.684,18	R\$ 16.816.952,06	R\$ 17.657.799,66	R\$ 63.497.308,37
RECEITA DE SERVIÇOS	R\$ 236.788,97	R\$ 3.979.800,00	R\$ 5.293.123,78	R\$ 5.557.779,97	R\$ 15.067.492,72
TRANSFERÊNCIAS CORRENTES	R\$ 247.332.920,75	R\$ 371.268.359,77	R\$ 340.976.206,57	R\$ 350.678.303,11	R\$ 1.310.255.790,20
OUTRAS RECEITAS CORRENTES	R\$ 6.602.119,21	R\$ 18.561.138,66	R\$ 28.184.981,48	R\$ 29.594.230,55	R\$ 82.942.469,90
RECEITA INTRAGOVERNAMENTAL	R\$ 20.808.764,72	R\$ 30.734.271,09	R\$ 41.528.407,39	R\$ 37.188.468,02	R\$ 130.259.911,22
RECEITAS DE CAPITAL	R\$ 54.067.757,73	R\$ 52.304.164,34	R\$ 35.822.356,12	R\$ 28.488.145,94	R\$ 170.682.424,13
ORÇAMENTO BRUTO	R\$ 424.021.798,21	R\$ 613.213.309,67	R\$ 592.206.023,49	R\$ 598.927.923,15	R\$ 2.228.369.054,52
(-) CONTRIBUIÇÃO PARA O FUNDEB	R\$ (20.193.595,93)	R\$ (29.784.649,69)	R\$ (27.211.706,98)	R\$ (28.572.292,33)	R\$ (105.762.244,93)
ORÇAMENTO LÍQUIDO	R\$ 403.828.202,28	R\$ 583.428.659,98	R\$ 564.994.316,51	R\$ 570.355.630,82	R\$ 2.122.606.809,59



Estrutura do PPAG Plano Plurianual de Ações Governamentais SPA

Órgão: XX – Descrição do órgão.

Unidade: XXX – Qual unidade pertencente ao órgão.

Programa: XXXX – Descrição do programa.

Objetivo do Programa: Apresenta de maneira simplificada o objetivo do programa.

Ação: Demonstrado como Projeto 1XXX ou Atividade 2XXX.

Unidade de Medida: (metros, km, mês, etc.).

Meta Financeira: Valores em reais.

Meta Física: Conforme Unidade de Medida.



Código:	Adequação Legal do PPA: Artigo 165, § 1º da Const.Federal	Valores em 2022	Valores em 2023	Valores em 2024	Valores em 2025	
4	ODS 1. ERRADICAÇÃO DA POBREZA					
001	APOIO NA GESTÃO ADMINISTRATIVA	Tipo Programa: Finalístico	3.898.242,03	5.515.795,03	6.403.823,01	6.723.283,05
023	ESTRATÉGIA HABITACIONAL E DE DESENVOLVIMENTO URBANO	Tipo Programa: Finalístico	291.000,00	291.000,00	0,00	0,00
047	PROTEÇÃO SOCIAL BÁSICA	Tipo Programa: Finalístico	583.624,83	716.819,00	770.888,79	817.324,17
048	PROTEÇÃO SOCIAL ESPECIAL	Tipo Programa: Finalístico	687.871,89	766.817,88	1.020.222,46	1.092.770,53
049	APOIO AOS CONSELHOS MUNICIPAIS	Tipo Programa: Finalístico	7.412,23	7.412,23	6.376,86	7.014,55
050	BENEFÍCIOS EVENTUAIS	Tipo Programa: Finalístico	1.262.500,00	1.938.006,80	1.720.501,80	1.892.551,98
051	GESTÃO DO BOLSA FAMÍLIA	Tipo Programa: Finalístico	213.000,00	214.000,00	530.986,50	557.535,82
052	DIREITOS DA CRIANÇA E DO ADOLESCENTE	Tipo Programa: Finalístico	45.000,00	45.000,00	45.000,00	45.000,00
053	PROGRAMAS SOCIOASSISTENCIAIS	Tipo Programa: Finalístico	445.546,22	445.546,22	502.395,21	528.395,85
054	CONSELHO TUTELAR	Tipo Programa: Finalístico	243.000,00	464.530,65	425.313,30	467.844,63
		Total da Macroação	7.677.197,20	10.404.927,81	11.425.507,93	12.131.720,58
5	ODS 2. FOME ZERO E AGRICULTURA SUSTENTÁVEL					
033	APOIO AO DESENVOLVIMENTO RURAL	Tipo Programa: Finalístico	86.500,00	182.000,00	80.500,00	84.525,00
053	PROGRAMAS SOCIOASSISTENCIAIS	Tipo Programa: Finalístico	0,00	0,00	20.000,00	21.000,00
060	UNIVERSALIZAÇÃO DA MERENDA	Tipo Programa: Finalístico	5.127.027,43	6.113.105,66	5.000.000,00	5.250.000,00
		Total da Macroação	5.213.527,43	6.295.105,66	5.100.500,00	5.355.525,00



Código:	Adequação Legal do PPA: Artigo 165, § 1º da Const.Federal	Valores em 2022	Valores em 2023	Valores em 2024	Valores em 2025	
6	ODS 3. SAÚDE E BEM-ESTAR					
012	INCENTIVO AO ESPORTE E AO LAZER	Tipo Programa: Finalístico	130.000,00	110.000,00	635.000,00	666.750,00
013	INFRAESTRUTURA DESPORTIVA	Tipo Programa: Finalístico	1.227.462,74	1.731.400,00	1.238.600,00	1.279.330,00
041	OBRAS E CONSERVAÇÃO DE PRAÇAS, PARQUES E JARDINS	Tipo Programa: Finalístico	0,00	863.104,00	1.194.772,64	1.230.456,07
055	ASSISTÊNCIA FARMACÉUTICA	Tipo Programa: Finalístico	1.761.000,00	3.000.000,46	3.734.643,42	3.921.375,59
056	ATENÇÃO ESPECIALIZADA EM SAÚDE	Tipo Programa: Finalístico	41.932.581,26	74.288.130,46	56.165.922,80	58.974.218,91
058	ATENÇÃO BÁSICA DE SAÚDE	Tipo Programa: Finalístico	21.742.075,23	35.864.282,11	44.040.804,93	46.242.845,15
059	VIGILANCIA EM SAÚDE	Tipo Programa: Finalístico	2.882.784,80	3.341.762,56	3.515.829,39	3.691.620,84
061	APOIO ADMINISTRAÇÃO DA SAÚDE	Tipo Programa: Finalístico	1.924.679,52	3.427.967,01	3.478.526,10	3.652.452,39
	Total da Macroação		71.600.583,55	122.626.646,60	114.004.099,28	119.659.048,95
7	ODS 4. EDUCAÇÃO DE QUALIDADE					
007	CALENDÁRIO DE EVENTOS ESPECIAIS	Tipo Programa: Finalístico	0,00	2.645.046,35	2.199.543,00	2.419.497,30
026	REVITALIZAÇÃO DO SISTEMA EDUCACIONAL	Tipo Programa: Finalístico	11.307.704,38	28.891.897,36	24.229.629,55	25.435.611,01
027	EDUCAÇÃO EM SÃO PEDRO: QUALIDADE E ABRANGÊNCIA	Tipo Programa: Finalístico	223.000,00	391.500,00	4.547.854,56	104.000,00
029	EXCELÊNCIA NO ENSINO	Tipo Programa: Finalístico	79.365.757,70	103.573.210,18	105.984.580,38	111.153.344,73
030	GERENCIAMENTO EDUCACIONAL	Tipo Programa: Finalístico	6.718.110,04	10.323.468,63	9.405.028,63	9.875.280,06
	Total da Macroação		97.614.572,12	145.825.122,52	146.366.636,12	148.987.733,10
9	ODS 6. ÁGUA LIMPA E SANEAMENTO					
037	SANEAMENTO BÁSICO	Tipo Programa: Finalístico	4.404.000,00	1.438.600,00	3.080.000,00	3.234.000,00
039	PRESERVAÇÃO E EMERGÊNCIAS AMBIENTAIS	Tipo Programa: Finalístico	0,00	0,00	800.000,00	800.000,00
	Total da Macroação		4.404.000,00	1.438.600,00	3.880.000,00	4.034.000,00



Código:	Adequação Legal do PPA: Artigo 165, § 1º da Const.Federal	Valores em 2022	Valores em 2023	Valores em 2024	Valores em 2025	
11	ODS 8 - EMPREGO DIGNO E CRESCIMENTO ECONÔMICO					
001	APOIO NA GESTÃO ADMINISTRATIVA	Tipo Programa: Finalístico	79.826.631,33	66.720.055,55	71.409.681,65	75.757.225,26
004	POLÍTICA FUNCIONAL	Tipo Programa: Finalístico	78.500,00	6.000,00	2.000,00	2.100,00
009	REPRESENTAÇÃO SOCIAL E POLÍTICA	Tipo Programa: Finalístico	0,00	30.087.439,47	40.988.986,40	43.058.053,68
015	DESENVOLVIMENTO INTEGRADO DO MUNICÍPIO	Tipo Programa: Finalístico	139.000,00	145.000,00	151.000,00	153.200,00
016	EMPREENDEDORISMO	Tipo Programa: Finalístico	3.000,00	106.000,00	106.000,00	116.600,00
021	GESTÃO DAS OPERAÇÕES ESPECIAIS	Tipo Programa: Finalístico	12.434.572,38	15.360.000,00	14.190.000,00	14.899.500,00
035	CRESCIMENTO SOCIAL E GERAÇÃO DE RENDA	Tipo Programa: Finalístico	31.000,00	50.500,00	9.500,00	9.500,00
	Total da Macroação		92.512.703,71	112.474.995,02	126.857.168,05	133.996.178,94
12	ODS 9 - INDÚSTRIA, INOVAÇÃO E INFRAESTRUTURA					
011	ENGENHARIA TURÍSTICA E ACESSIBILIDADE	Tipo Programa: Finalístico	8.000,00	6.000,00	102.500,00	107.625,00
022	OBRAS VIÁRIAS	Tipo Programa: Finalístico	184.760,00	1.390.019,00	1.430.002,20	495.982,36
025	MAIS ASFATO E OBRAS DE INTERVENÇÕES URBANAS	Tipo Programa: Finalístico	43.651.621,84	47.907.262,74	16.909.145,44	17.754.602,71
040	ILUMINAÇÃO PÚBLICA	Tipo Programa: Finalístico	14.023.437,14	18.436.059,50	14.873.592,40	15.617.272,02
	Total da Macroação		57.867.818,98	67.739.341,24	33.315.240,04	33.975.482,09
13	ODS 10. REDUÇÃO DAS DESIGUALDADES					
011	ENGENHARIA TURÍSTICA E ACESSIBILIDADE	Tipo Programa: Finalístico	2.204.877,66	15.000,00	0,00	0,00
014	APOIO AOS DIREITOS HUMANOS	Tipo Programa: Finalístico	40.000,00	460.000,00	443.000,00	487.300,00
048	PROTEÇÃO SOCIAL ESPECIAL	Tipo Programa: Finalístico	0,00	916.434,99	224.734,24	247.207,66
049	APOIO AOS CONSELHOS MUNICIPAIS	Tipo Programa: Finalístico	0,00	16.500,00	16.500,00	18.150,00
052	DIREITOS DA CRIANÇA E DO ADOLESCENTE	Tipo Programa: Finalístico	0,00	507.780,00	507.780,00	507.780,00
	Total da Macroação		2.244.877,66	1.915.714,99	1.192.014,24	1.260.437,66



Código:	Adequação Legal do PPA: Artigo 165, § 1º da Const.Federal	Valores em 2022	Valores em 2023	Valores em 2024	Valores em 2025	
14	ODS 11. CIDADES E COMUNIDADES SUSTENTÁVEIS					
007	CALENDÁRIO DE EVENTOS ESPECIAIS	Tipo Programa: Finalístico	0,00	750.018,84	42.000,00	46.200,00
011	ENGENHARIA TURÍSTICA E ACESSIBILIDADE	Tipo Programa: Finalístico	28.000,00	10.000,00	0,00	0,00
018	INFRAESTRUTURA CULTURAL	Tipo Programa: Finalístico	25.000,00	21.000,00	21.000,00	23.100,00
022	OBRAS VIÁRIAS	Tipo Programa: Finalístico	13.749.880,18	9.719.183,45	13.192.086,56	13.851.690,88
038	GESTÃO AMBIENTAL	Tipo Programa: Finalístico	2.100,00	32.100,00	42.100,00	46.541,00
042	CEMITÉRIOS PÚBLICOS	Tipo Programa: Finalístico	0,00	8.467.779,43	3.000.000,00	0,00
043	LIMPEZA PÚBLICA	Tipo Programa: Finalístico	12.192.601,12	15.878.213,39	12.502.000,00	13.127.100,00
044	SISTEMAS DE TRANSPORTE E TRÂNSITO URBANOS	Tipo Programa: Finalístico	0,00	9.976.722,63	9.666.599,92	10.149.929,91
046	MOBILIDADE, ACESSIBILIDADE, SEGURANÇA E ORDEM PÚBLICA	Tipo Programa: Finalístico	100.000,00	400.000,00	0,00	0,00
62	EFICIENCIA ENERGÉTICA RENOVÁVEL	Tipo Programa: Finalístico	0,00	0,00	5.200.000,00	0,00
	Total da Macroação		26.097.581,30	45.255.017,74	43.665.786,48	37.244.561,79
15	ODS 12. CONSUMO E PRODUÇÃO RESPONSÁVEIS					
001	APOIO NA GESTÃO ADMINISTRATIVA	Tipo Programa: Finalístico	618.884,92	734.730,45	1.370.422,96	1.507.465,25
033	APOIO AO DESENVOLVIMENTO RURAL	Tipo Programa: Finalístico	28.000,00	44.000,00	46.000,00	48.300,00
038	GESTÃO AMBIENTAL	Tipo Programa: Finalístico	51.450,00	70.000,00	150.000,00	157.500,00
	Total da Macroação		698.334,92	848.730,45	1.566.422,96	1.713.265,25
16	ODS 13. AÇÃO CONTRA A MUDANÇA GLOBAL DO CLIMA					
033	APOIO AO DESENVOLVIMENTO RURAL	Tipo Programa: Finalístico	87.000,00	84.000,00	156.000,00	170.875,00
038	GESTÃO AMBIENTAL	Tipo Programa: Finalístico	21.000,00	40.000,00	70.211,22	73.721,78
039	PRESERVAÇÃO E EMERGÊNCIAS AMBIENTAIS	Tipo Programa: Finalístico	253.500,00	258.686,71	390.000,00	399.000,00
041	OBRAS E CONSERVAÇÃO DE PRAÇAS, PARQUES E JARDINS	Tipo Programa: Finalístico	4.003.000,00	819.000,00	6.616.000,00	6.946.800,00
045	PREVENÇÃO DA ADVERSIDADE E PRESTAÇÃO DE SOCORRO PELA DEFESA CIVIL	Tipo Programa: Finalístico	21.000,00	20.000,00	20.000,00	20.000,00
	Total da Macroação		4.385.500,00	1.221.686,71	7.252.211,22	7.610.396,78



Código:	Adequação Legal do PPA: Artigo 165, § 1º da Const.Federal	Valores em 2022	Valores em 2023	Valores em 2024	Valores em 2025	
17	ODS 14. VIDA NA ÁGUA					
033	APOIO AO DESENVOLVIMENTO RURAL	Tipo Programa: Finalístico	27.000,00	27.000,00	27.000,00	28.350,00
038	GESTÃO AMBIENTAL	Tipo Programa: Finalístico	449.400,00	717.516,09	200.000,00	200.000,00
		Total da Macroação	476.400,00	744.516,09	227.000,00	228.350,00
18	ODS 15. VIDA TERRESTRE					
033	APOIO AO DESENVOLVIMENTO RURAL	Tipo Programa: Finalístico	34.798,00	446.000,00	353.170,67	370.829,20
034	DEFESA AGROPECUÁRIA	Tipo Programa: Finalístico	19.000,00	14.500,00	9.500,00	9.975,00
038	GESTÃO AMBIENTAL	Tipo Programa: Finalístico	0,00	20.000,00	80.000,00	88.000,00
		Total da Macroação	53.798,00	480.500,00	442.670,67	468.804,20
19	ODS 16. PAZ, JUSTIÇA E INSTITUIÇÕES EFICAZES					
001	APOIO NA GESTÃO ADMINISTRATIVA	Tipo Programa: Finalístico	14.373.770,16	20.077.265,72	31.361.492,72	24.522.059,90
002	APOIO NA GESTÃO LEGISLATIVA	Tipo Programa: Finalístico	446.187,51	530.000,00	257.000,00	133.000,00
008	DIVULGAÇÃO OFICIAL, COMUNICAÇÃO E MARKETING	Tipo Programa: Finalístico	165.200,00	206.762,79	206.762,79	217.100,93
009	REPRESENTAÇÃO SOCIAL E POLÍTICA	Tipo Programa: Finalístico	21.070,00	21.070,00	217.400,00	228.270,00
018	INFRAESTRUTURA CULTURAL	Tipo Programa: Finalístico	109.750,00	473.719,35	442.383,10	486.621,41
021	GESTÃO DAS OPERAÇÕES ESPECIAIS	Tipo Programa: Finalístico	3.855.567,67	14.365.282,60	3.196.090,19	3.357.914,67
042	CEMITÉRIOS PÚBLICOS	Tipo Programa: Finalístico	1.937.000,00	932.800,00	1.581.000,00	1.660.050,00
044	SISTEMAS DE TRANSPORTE E TRÂNSITO URBANOS	Tipo Programa: Finalístico	311.207,55	328.500,40	1.965.695,61	2.063.880,39
046	MOBILIDADE, ACESSIBILIDADE, SEGURANÇA E ORDEM PÚBLICA	Tipo Programa: Finalístico	5.490.690,00	10.710.440,61	8.667.000,00	9.109.150,00
047	PROTEÇÃO SOCIAL BÁSICA	Tipo Programa: Finalístico	16.744,86	16.744,92	16.744,92	18.419,41
052	DIREITOS DA CRIANÇA E DO ADOLESCENTE	Tipo Programa: Finalístico	399.000,00	532.500,00	442.312,58	442.312,58
053	PROGRAMAS SOCIOASSISTENCIAIS	Tipo Programa: Finalístico	5.000,00	11.200,00	7.240,00	7.964,00
		Total da Macroação	27.131.187,75	48.206.286,39	48.361.121,91	42.246.743,29



PROGRAMAS POR MACROAÇÕES GOVERNAMENTAIS

Código:	Adequação Legal do PPA: Artigo 165, § 1º da Const.Federal	Valores em 2022	Valores em 2023	Valores em 2024	Valores em 2025	
20	ODS 17. PARCERIAS E MEIOS DE IMPLEMENTAÇÃO					
001	APOIO NA GESTÃO ADMINISTRATIVA	Tipo Programa: Finalístico	782.065,12	1.825.031,87	2.893.332,00	3.027.498,60
005	SISTEMA DE INFORMAÇÕES E GESTÃO DOCUMENTAL	Tipo Programa: Finalístico	100.000,00	1.000,00	1.000,00	1.000,00
006	INFRAESTRUTURA TECNOLÓGICA	Tipo Programa: Finalístico	81.900,15	2.579.900,00	1.836.000,00	2.005.300,00
007	CALENDÁRIO DE EVENTOS ESPECIAIS	Tipo Programa: Finalístico	840.200,00	3.043.000,00	3.497.556,11	3.704.833,91
009	REPRESENTAÇÃO SOCIAL E POLÍTICA	Tipo Programa: Finalístico	0,00	5.902.000,00	6.050.000,00	6.655.000,00
010	DESENVOLVIMENTO E PROMOÇÃO TURÍSTICA	Tipo Programa: Finalístico	62.000,00	163.600,00	40.000,00	40.500,00
012	INCENTIVO AO ESPORTE E AO LAZER	Tipo Programa: Finalístico	616.000,00	1.751.000,00	1.666.320,38	1.749.636,39
018	INFRAESTRUTURA CULTURAL	Tipo Programa: Finalístico	137.000,00	878.998,89	430.219,49	473.241,44
019	CULTURA E DESENVOLVIMENTO	Tipo Programa: Finalístico	63.500,00	355.500,00	371.111,68	408.222,85
020	ADMINISTRAÇÃO E GESTÃO FISCAL, FINANCEIRA E PATRIMONIAL	Tipo Programa: Finalístico	880.583,33	686.000,00	1.697.000,00	1.781.300,00
024	REFORMA E CONSERVAÇÃO DE BENS PÚBLICOS	Tipo Programa: Finalístico	1.000.000,00	750.000,00	500.000,00	500.000,00
025	MAIS ASFATO E OBRAS DE INTERVENÇÕES URBANAS	Tipo Programa: Finalístico	756.000,00	1.170.148,00	927.000,00	973.350,00
032	APOIO AO PLANEJAMENTO E GESTÃO	Tipo Programa: Finalístico	28.000,00	42.000,00	38.000,00	39.900,00
033	APOIO AO DESENVOLVIMENTO RURAL	Tipo Programa: Finalístico	0,00	480.000,00	1.214.397,95	0,00
044	SISTEMAS DE TRANSPORTE E TRÁNSITO URBANOS	Tipo Programa: Finalístico	502.871,06	56.000,00	176.000,00	83.600,00
	Total da Macroação		5.850.119,66	19.684.178,76	21.337.937,61	21.443.383,19
	Total das Macroações:		403.828.202,28	585.161.369,98	564.994.316,51	570.355.630,82



LDO 2024

LEI DE DIRETRIZES ORÇAMENTÁRIAS



GOVERNO MUNICIPAL

São Pedro da Aldeia

QUALIDADE DE VIDA PARA TODOS



Alteração Anexos Fiscais Lei 3.040/22 LDO 2023

Lei das Diretrizes Orçamentárias



e

LOA
2024





Fundamento Legal do LDO



- Constituição Federal 1988 – Art. 165 – Inciso II

Leis de iniciativa do Poder Executivo estabelecerão: as diretrizes orçamentárias

- LRF – Lei Complementar de Responsabilidade Fiscal nº 101/2000 – Art. 48.
- Lei Orgânica do Município (Consolidada em 2011) – Art. 135, Incisos I, II e III. Decreto nº. 138/2022



Conceito da LDO



Lei de Diretrizes Orçamentárias - Prevista no Art. 165, Inciso II da CF, a LDO é o elo entre o Plano Plurianual – PPA e a Lei Orçamentária Anual – LOA.

- ✓ Principal função da LDO – selecionar, dentre as ações previstas no PPA, aquelas que terão prioridade na execução do orçamento do ano seguinte.



AMF - Tabela 1 (LRF, art. 4º, § 1º) Demonstrativo I

R\$ 1,00

ESPECIFICAÇÃO	2024			2025			2026		
	Valor Corrente (a)	Valor Constante	% PIB (a / PIB) x 100	Valor Corrente (b)	Valor Constante	% PIB (b / PIB) x 100	Valor Corrente (c)	Valor Constante	% PIB (c / PIB) x 100
RECEITA TOTAL	R\$ 564.994.316,51	R\$ 545.219.515,43	0,049	R\$ 570.355.630,82	R\$ 550.393.183,74	0,046	R\$ 598.873.412,36	R\$ 577.912.842,93	0,046
Receitas Primárias (I)	R\$ 549.522.893,87	R\$ 530.289.592,59	0,048	R\$ 553.337.065,92	R\$ 533.970.268,61	0,045	R\$ 580.152.990,97	R\$ 559.847.636,29	0,044
DESPESA TOTAL	R\$ 564.994.316,51	R\$ 545.219.515,43	0,049	R\$ 570.355.630,82	R\$ 550.393.183,74	0,046	R\$ 598.873.412,36	R\$ 577.912.842,93	0,046
Despesas Primárias (II)	R\$ 547.147.663,95	R\$ 527.997.495,71	0,048	R\$ 550.524.313,00	R\$ 531.255.962,04	0,045	R\$ 577.114.637,32	R\$ 556.915.625,01	0,044
Resultado Primário (III) = (I - II)	R\$ 2.375.229,92	R\$ 2.292.096,88	0,000	R\$ 2.812.752,92	R\$ 2.714.306,57	0,000	R\$ 3.038.353,65	R\$ 2.932.011,28	0,000
Resultado Nominal	R\$ 11.070.209,75	R\$ 10.682.752,41	0,001	R\$ 11.346.964,99	R\$ 10.949.821,22	0,001	R\$ 11.630.639,12	R\$ 11.223.566,75	0,001
Dívida Pública Consolidada	R\$ 299.457.737,46	R\$ 288.976.716,64	0,026	R\$ 288.110.772,46	R\$ 278.026.895,43	0,023	R\$ 276.480.133,34	R\$ 266.803.328,68	0,021
Dívida Consolidada Líquida	R\$ 211.181.118,66	R\$ 203.789.779,50	0,018	R\$ 199.834.153,66	R\$ 192.839.958,28	0,016	R\$ 188.203.514,54	R\$ 181.616.391,53	0,014

FONTE: Projeção de Receita 2024/2026 e RREO 4º Bimestre 2023

Nota Explicativa

A projeção da Receita e da Despesa Total considerou o comportamento da arrecadação e da execução orçamentária nos últimos 3 exercícios e utilizado a taxa de inflação estabelecida pelo Banco Central sendo: Relatório de Mercado do Banco Central Focus emitido dia 29 de abril de 2022.



ESPECIFICAÇÃO	VALORES A PREÇOS CORRENTES												
	2020	2021	%	2022	%	2023	%	2024	%	2025	%	2026	%
Receita Total	R\$ 293.009.202,90	R\$ 354.013.309,80	20,8%	R\$ 464.157.924,80	31,1%	R\$ 583.428.659,28	25,7%	R\$ 564.994.316,51	-3,2%	R\$ 570.355.630,82	0,9%	R\$ 598.873.412,36	5,0%
Receitas Primárias (I)	R\$ 268.917.662,10	R\$ 329.380.407,40	22,5%	R\$ 423.390.937,00	28,5%	R\$ 559.132.466,88	32,1%	R\$ 549.522.893,87	-1,7%	R\$ 553.337.065,92	0,7%	R\$ 580.152.990,97	4,8%
Despesa Total	R\$ 263.951.181,30	R\$ 317.825.161,20	20,4%	R\$ 470.863.951,70	48,2%	R\$ 583.428.659,28	23,9%	R\$ 564.994.316,51	-3,2%	R\$ 570.355.630,82	0,9%	R\$ 598.873.412,36	5,0%
Despesas Primárias (II)	R\$ 267.055.381,50	R\$ 271.953.677,20	1,8%	R\$ 418.967.516,10	54,1%	R\$ 552.580.784,17	31,9%	R\$ 547.147.663,95	-1,0%	R\$ 550.524.313,00	0,6%	R\$ 577.114.637,32	4,8%
Resultado Primário (III) = (I - II)	R\$ 1.862.280,60	R\$ 57.426.730,20	2983,7%	R\$ 4.423.420,90	-92,3%	R\$ 6.551.682,71	48,1%	R\$ 2.375.229,92	-63,7%	R\$ 2.812.752,92	18,4%	R\$ 3.038.353,65	8,0%
Resultado Nominal	R\$ 10.812.091,50	R\$ 13.000.000,00	20,2%	R\$ 13.392.228,20	3,0%	R\$ 13.727.033,91	2,5%	R\$ 11.070.209,75	-19,4%	R\$ 11.346.964,99	2,5%	R\$ 11.630.639,12	2,5%
Dívida Pública Consolidada	R\$ 260.029.672,09	R\$ 330.530.713,58	27,1%	R\$ 324.254.981,11	-1,9%	R\$ 310.527.947,21	-4,2%	R\$ 299.457.737,46	-3,6%	R\$ 288.110.772,46	-3,8%	R\$ 276.480.133,34	-4,0%
Dívida Consolidada Líquida	R\$ 110.662.014,54	R\$ 174.319.732,09	57,5%	R\$ 235.978.362,31	35,4%	R\$ 222.251.328,41	-5,8%	R\$ 211.181.118,66	-5,0%	R\$ 199.834.153,66	-5,4%	R\$ 188.203.514,54	-5,8%

ESPECIFICAÇÃO	VALORES A PREÇOS CONSTANTES												
	2020	2021	%	2022	%	2023	%	2024	%	2025	%	2026	%
Receita Total	R\$ 278.358.742,76	R\$ 336.312.644,31	20,8%	R\$ 440.950.028,56	31,1%	R\$ 563.008.656,21	27,7%	R\$ 545.219.515,43	-3,2%	R\$ 550.393.183,74	0,9%	R\$ 577.912.842,93	5,0%
Receitas Primárias (I)	R\$ 255.471.779,00	R\$ 312.911.387,03	22,5%	R\$ 402.221.390,15	28,5%	R\$ 539.562.830,54	34,1%	R\$ 530.289.592,59	-1,7%	R\$ 533.970.268,61	0,7%	R\$ 559.847.636,29	4,8%
Despesa Total	R\$ 250.753.622,24	R\$ 301.933.903,14	20,4%	R\$ 447.320.754,12	48,2%	R\$ 563.008.656,21	25,9%	R\$ 545.219.515,43	-3,2%	R\$ 550.393.183,74	0,9%	R\$ 577.912.842,93	5,0%
Despesas Primárias (II)	R\$ 253.702.612,43	R\$ 258.355.993,34	1,8%	R\$ 398.019.140,30	54,1%	R\$ 533.240.456,72	34,0%	R\$ 527.997.495,71	-1,0%	R\$ 531.255.962,04	0,6%	R\$ 556.915.625,01	4,8%
Resultado Primário (III) = (I - II)	R\$ 1.769.166,57	R\$ 54.555.393,69	2983,7%	R\$ 4.202.249,85	-92,3%	R\$ 6.322.373,82	50,5%	R\$ 2.292.096,88	-63,7%	R\$ 2.714.306,57	18,4%	R\$ 2.932.011,28	8,0%
Resultado Nominal	R\$ 10.271.486,93	R\$ 12.350.000,00	20,2%	R\$ 12.722.616,79	3,0%	R\$ 13.246.587,72	4,1%	R\$ 10.682.752,41	-19,4%	R\$ 10.949.821,22	2,5%	R\$ 11.223.566,75	2,5%
Dívida Pública Consolidada	R\$ 247.028.188,49	R\$ 314.004.177,90	27,1%	R\$ 308.042.232,05	-1,9%	R\$ 299.659.469,05	-2,7%	R\$ 288.976.716,64	-3,6%	R\$ 278.026.895,43	-3,8%	R\$ 266.803.328,68	-4,0%
Dívida Consolidada Líquida	R\$ 105.128.913,81	R\$ 165.603.745,49	57,5%	R\$ 224.179.444,19	35,4%	R\$ 214.472.531,91	-4,3%	R\$ 203.789.779,50	-5,0%	R\$ 192.839.958,28	-5,4%	R\$ 181.616.391,53	-5,8%

FONTE: Projeção de Receita 2024/2026 e RREO 4º Bimestre 2023

Nota Explicativa

A projeção da Receita e da Despesa Total considerou o comportamento da arrecadação e da execução orçamentária nos últimos 3 exercícios e utilizado a taxa de inflação estabelecida pelo Banco Central sendo: Relatório de Mercado do Banco Central. Focus emitido dia 29 de abril de 2022.



Unidade: CÂMARA MUNICIPAL DE SÃO PEDRO DA ALDEIA
PROGRAMA: 001 - APOIO NA GESTÃO ADMINISTRATIVA
FUNÇÃO: 01 - LEGISLATIVA

Adequação Legal do PPA: Artigo 165, § 1º da Const.Federal

AÇÃO: Manutenção de Pessoal e Encargos Sociais - CÂMARA

OBJETIVO: Pagamento de despesas de Manutenção de Pessoal e Pagamento de Encargos Sociais da administração direta e indireta.

META FÍSICA

VALOR

2024	100 %	Gestão de Pessoal e Encargos	10.545.000,00
------	-------	------------------------------	---------------

TIPO Atividade

AÇÃO: Manutenção das Atividades Administrativas - CÂMARA

OBJETIVO: Atender as manutenções, conservar e manter os bens móveis e imóveis da Câmara Municipal.

META FÍSICA

VALOR

2024	100 %	Manutenção das Unidades Administrativas	1.448.000,00
------	-------	---	--------------

TIPO Atividade

Total do Programa 2024 11.993.000,00

Unidade: CÂMARA MUNICIPAL DE SÃO PEDRO DA ALDEIA
PROGRAMA: 002 - APOIO NA GESTÃO LEGISLATIVA
FUNÇÃO: 01 - LEGISLATIVA

Adequação Legal do PPA: Artigo 165, § 1º da Const.Federal

AÇÃO: Reforma e Modernização da Sede do Poder Legislativo

OBJETIVO: Reforma e modernização da sede da Câmara Municipal

META FÍSICA

VALOR

2024	100 %	Sede do Poder Legislativo Reformada	124.000,00
------	-------	-------------------------------------	------------

TIPO Projeto

AÇÃO: Implantação do Programa de Modernização Legislativa

OBJETIVO: Adquirir e/ou desenvolver software de gerenciamento de dados, com aquisição de equipamentos compatíveis, objetivando a informatização e a disponibilização de informações à população.

META FÍSICA

VALOR

2024	100 %	Site e sistemas Mantidos	133.000,00
------	-------	--------------------------	------------

TIPO Projeto

Total do Programa 2024 257.000,00

Unidade: CÂMARA MUNICIPAL DE SÃO PEDRO DA ALDEIA
PROGRAMA: 021 - GESTÃO DAS OPERAÇÕES ESPECIAIS
FUNÇÃO: 01 - LEGISLATIVA

Adequação Legal do PPA: Artigo 165, § 1º da Const.Federal



Unidade: PROCURADORIA GERAL DO MUNICÍPIO
PROGRAMA: 001 - APOIO NA GESTÃO ADMINISTRATIVA
FUNÇÃO: 03 - ESSENCIAL À JUSTIÇA

Adequação Legal do PPA: Artigo 165, § 1º da Const.Federal

AÇÃO: Manutenção das Atividades Administrativas - PGM

OBJETIVO: Atender as manutenções, conservar e manter os bens móveis e imóveis dos órgãos e entidades da Prefeitura.

META FÍSICA

VALOR

2024	100 %	Gestão das Secretarias e Demais Órgãos	257.271,21
------	-------	--	------------

TIPO Atividade

AÇÃO: Manutenção das Atividades Administrativas - PROCON

OBJETIVO: Promover o atendimento ao consumidor, receber as demandas e denúncias, auxiliando nos direitos dos mesmos e promovendo a fiscalização, quando demandada.

META FÍSICA

VALOR

2024	100 %	Percentual de Denúncias Recebidas	94.740,00
------	-------	-----------------------------------	-----------

TIPO Atividade

AÇÃO: Manutenção de Pessoal e Encargos Sociais - PGM

OBJETIVO: Pagamento de despesas de Manutenção de Pessoal e Pagamento de Encargos Sociais da administração direta e indireta.

META FÍSICA

VALOR

2024	100 %	Gestão de Pessoal e Encargos	1.465.000,00
------	-------	------------------------------	--------------

TIPO Atividade

Total do Programa 2024

1.817.011,21

Unidade: PROCURADORIA GERAL DO MUNICÍPIO
PROGRAMA: 021 - GESTÃO DAS OPERAÇÕES ESPECIAIS
FUNÇÃO: 02 - JUDICIÁRIA

Adequação Legal do PPA: Artigo 165, § 1º da Const.Federal

AÇÃO: Sentenças Judiciais e Precatórios

OBJETIVO: Coordenar e efetuar o pagamento de sentenças judiciais de pequeno valor e precatórios, conforme disposto no art. 100 da CF/88.

META FÍSICA

VALOR

2024	100 %	Percentual de quitação de precatórios	3.155.690,62
------	-------	---------------------------------------	--------------

TIPO Atividade

Total do Programa 2024

3.155.690,62



Unidade: SECRETARIA MUNICIPAL DE FAZENDA
PROGRAMA: 020 - ADMINISTRAÇÃO E GESTÃO FISCAL, FINANCEIRA E PATRIMONIAL
FUNÇÃO: 04 - ADMINISTRAÇÃO

Adequação Legal do PPA: Artigo 165, § 1º da Const.Federal

Total do Programa 2024 1.697.000,00

Unidade: SECRETARIA MUNICIPAL DE FAZENDA
PROGRAMA: 021 - GESTÃO DAS OPERAÇÕES ESPECIAIS
FUNÇÃO: 28 - ENCARGOS ESPECIAIS

Adequação Legal do PPA: Artigo 165, § 1º da Const.Federal

AÇÃO: Dívida Pública e Encargos - SEFAZ

OBJETIVO: Gerir a dívida municipal, efetuando o pagamento das amortizações e encargos contratuais.

META FÍSICA

VALOR

	META FÍSICA	VALOR
2024	100 unid Dívida Amortizada	14.190.000,00

TIPO Atividade

Total do Programa 2024 14.190.000,00



Unidade: **INSTITUTO DE PREVIDÊNCIA DOS SERVIDORES PÚBLICOS DE SÃO PEDRO DA ALDEIA**
PROGRAMA: 009 - REPRESENTAÇÃO SOCIAL E POLÍTICA
FUNÇÃO: 09 - PREVIDÊNCIA SOCIAL

Adequação Legal do PPA: Artigo 165, § 1º da Const.Federal

OBJETIVO: Coordenar e efetuar o pagamento de sentenças judiciais de pequeno valor e precatórios, conforme disposto no art. 100 da CF/88

META FÍSICA **VALOR**

2024	100 %	Indenizações e Restituições servidores	6.050.000,00
------	-------	--	--------------

TIPO Atividade

AÇÃO: Benefícios Previdenciários - Poder Legislativo

OBJETIVO: Pagamento de aposentadoria e pensões de servidores inativos.

META FÍSICA **VALOR**

2024	100 %	Servidores Inativos do Poder Legislativo	889.415,65
------	-------	--	------------

TIPO Atividade

AÇÃO: BENEFICIOS PREVIDENCIÁRIO - FMAS

OBJETIVO: Pagamento de aposentadoria e pensões de servidores inativos.

META FÍSICA **VALOR**

2024	100 %	Servidores Inativos Pagos Pelos Tesouro	167.679,21
------	-------	---	------------

TIPO Atividade

AÇÃO: BENEFICIOS PREVIDENCIÁRIO - SEMED

OBJETIVO: Pagamento de aposentadoria e pensões de servidores inativos.

META FÍSICA **VALOR**

2024	100 %	Servidores Inativos Pagos pelo Tesouro	26.952.217,27
------	-------	--	---------------

TIPO Atividade

AÇÃO: BENEFICIOS PREVIDENCIÁRIO - FMS

OBJETIVO: Pagamento de aposentadoria e pensões de servidores inativos.

META FÍSICA **VALOR**

2024	100 %	Servidores Inativos Pagos pelo Tesouro	4.565.580,84
------	-------	--	--------------

TIPO Atividade

AÇÃO: BENEFICIOS PREVIDENCIÁRIO - PMSPA

OBJETIVO: Pagamento de aposentadoria e pensões de servidores inativos.

META FÍSICA **VALOR**

2024	100 %	Servidores Inativos Pagos pelo Tesouro	8.371.842,20
------	-------	--	--------------

TIPO Atividade

AÇÃO: BENEFICIOS PREVIDENCIÁRIO - PREVISPA

OBJETIVO: Pagamento de aposentadoria e pensões de servidores inativos.

META FÍSICA **VALOR**

2024	100 %	Servidores Inativos Pagos pelo Tesouro	42.251,23
------	-------	--	-----------

TIPO Atividade

Total do Programa 2024			47.038.986,40
-------------------------------	--	--	----------------------



Unidade: FUNDO MUNICIPAL DE ASSISTÊNCIA SOCIAL	Adequação Legal do PPA: Artigo 165, § 1º da Const.Federal
PROGRAMA: 047 - PROTEÇÃO SOCIAL BÁSICA	
FUNÇÃO: 08 - ASSISTÊNCIA SOCIAL	

OBJETIVO: Realizar a legitimação da união, fortalecendo os vínculos familiares e comunitários, através da formalização e regularização do estado civil dos membros da família, garantindo-lhes direitos e promovendo a cidadania.	META FÍSICA	VALOR
	2024 1 UN Evento realizado	16.744,92

TIPO Atividade

AÇÃO: Proteção Social Básica

OBJETIVO: Promover o atendimento as famílias e indivíduos com seus direitos violados mas cujos vínculos familiares e comunitários não foram rompidos e/ou já rompidos visando a preservação destes vínculos para o fortalecimento da função protetiva das famílias diante do conjunto de condições que vulnerabilizam e/ou as submetem a situação de risco pessoal ou social, favorecendo a reparação da situação de violência vivida	META FÍSICA	VALOR
	2024 100 % Manutenção das Atividades dos CRAS	613.069,79

TIPO Atividade

Total do Programa 2024 787.633,71

Unidade: FUNDO MUNICIPAL DE ASSISTÊNCIA SOCIAL	Adequação Legal do PPA: Artigo 165, § 1º da Const.Federal
PROGRAMA: 048 - PROTEÇÃO SOCIAL ESPECIAL	
FUNÇÃO: 08 - ASSISTÊNCIA SOCIAL	

AÇÃO: AEPETI - Erradicação Trabalho Infantil

OBJETIVO: Manter ações de combate e erradicação do trabalho infantil	META FÍSICA	VALOR
	2024 100 % Manter ações de combate e erradicação do	118.000,00

TIPO Atividade

AÇÃO: Serviços da Proteção Social Especial

OBJETIVO: Promover o atendimento as famílias e indivíduos com seus direitos violados mas cujos vínculos familiares e comunitários não foram rompidos e/ou já rompidos visando a preservação destes vínculos para o fortalecimento da função protetiva das famílias diante do conjunto de condições que vulnerabilizam e/ou as submetem a situação de risco pessoal ou social, favorecendo a reparação da situação de violência vivida	META FÍSICA	VALOR
	2024 1 UN CREAS mantido	471.483,58

TIPO Atividade

AÇÃO: Casa de Atendimento Municipal para Crianças e Adolescentes

OBJETIVO: Manter a Casa de Atendimento Municipal para Crianças e Adolescentes, Disponibilizar espaço de proteção, provisório e excepcional, destinado a adolescentes privados da convivência familiar e que se encontram em situação de risco pessoal e social, com atendimento de forma personalizada, atendendo às crianças e adolescentes do Município, em caráter transitório e temporário.	META FÍSICA	VALOR
	2024 1 UN Casa de Atendimento Municipal - CAM	426.388,88

TIPO Atividade

AÇÃO: Centro Especializado de Atendimento a mulher - CEAM

OBJETIVO: Apoio aos Direitos Individuais, Coletivos e Difusos como foco em desenvolvimento de políticas públicas voltadas diversidade, combate ao racismo, violência a contra a mulher, dentre outras ações de garantias de direitos humanos.	META FÍSICA	VALOR
	2024 1 UN Manutenção do CEAM	224.734,24

TIPO Atividade



Unidade: FUNDO MUNICIPAL DE ASSISTÊNCIA SOCIAL
PROGRAMA: 050 - BENEFÍCIOS EVENTUAIS
FUNÇÃO: 08 - ASSISTÊNCIA SOCIAL

Adequação Legal do PPA: Artigo 165, § 1º da Const.Federal

TIPO Atividade

AÇÃO: AÇÃO DE DISTRIBUIÇÃO DE ALIMENTOS - ADA

OBJETIVO: Distribuição de alimentos para pessoas com vulnerabilidade social no município de São Pedro da Aldeia, 6 CRAS Centro de Referência de Assistência Social 1.750 atendimentos
Base CADÚNICO: 12.338 famílias e 31.300 pessoas

META FÍSICA

VALOR

2024	8000 UN	Aquisição anual de cestas básicas para	1.254.640,00
------	---------	--	--------------

TIPO Atividade

Total do Programa 2024

1.720.501,80

Unidade: FUNDO MUNICIPAL DE ASSISTÊNCIA SOCIAL
PROGRAMA: 051 - GESTÃO DO BOLSA FAMÍLIA
FUNÇÃO: 08 - ASSISTÊNCIA SOCIAL

Adequação Legal do PPA: Artigo 165, § 1º da Const.Federal

AÇÃO: Aprimoramento da GBF e CadÚnico

OBJETIVO: Melhorar as condições socioeconômicas dos munícipes em situação de vulnerabilidade social, por meio da transferência direta de renda, promovendo o atendimento que garanta a segurança e o exercício da cidadania, através da coordenação municipal do Programa Bolsa Família

META FÍSICA

VALOR

2024	100 %	Manutenção do CadUnico	530.986,50
------	-------	------------------------	------------

TIPO Atividade

Total do Programa 2024

530.986,50

Unidade: FUNDO MUNICIPAL DE ASSISTÊNCIA SOCIAL
PROGRAMA: 053 - PROGRAMAS SOCIOASSISTENCIAIS
FUNÇÃO: 08 - ASSISTÊNCIA SOCIAL

Adequação Legal do PPA: Artigo 165, § 1º da Const.Federal

AÇÃO: BPC Escola

OBJETIVO: Proteger as pessoas idosas e as pessoas com deficiência, em face de vulnerabilidades decorrentes da velhice e da deficiência agravadas pela insuficiência de renda, assegurando-lhes o sustento e favorecendo o acesso às políticas sociais e a outras aquisições, bem como a superação das desvantagens sociais enfrentadas e a conquista de sua autonomia.

META FÍSICA

VALOR

2024	100 %	Manter ações governamentais da Rede de	4.900,00
------	-------	--	----------

TIPO Atividade



Unidade: FUNDO MUNICIPAL DE SAÚDE	Adequação Legal do PPA: Artigo 165, § 1º da Const.Federal
PROGRAMA: 055 - ASSISTÊNCIA FARMACÊUTICA	
FUNÇÃO: 10 - SAÚDE	

AÇÃO: Operacionalização da Farmácia Básica

OBJETIVO: Distribuição de medicamentos aos munícipes / usuários

TIPO: Atividade

META FÍSICA			VALOR
2024	100 %	Farmácia Básica operacionalizada	3.734.643,42

Total do Programa 2024 3.734.643,42

Unidade: FUNDO MUNICIPAL DE SAÚDE	Adequação Legal do PPA: Artigo 165, § 1º da Const.Federal
PROGRAMA: 056 - ATENÇÃO ESPECIALIZADA EM SAUDE	
FUNÇÃO: 10 - SAÚDE	

AÇÃO: Apoio ao Hospital da Missão de São Pedro (atenção especializada)

OBJETIVO: Convenio com o Hospital de São Pedro

TIPO: Atividade

META FÍSICA			VALOR
2024	100 %	Convenio com o Hospital de São Pedro	6.510.747,27

AÇÃO: Operacionalização do Pronto Socorro Municipal

OBJETIVO: Manter o Pronto Socorro Municipal em Pleno Funcionamento

TIPO: Atividade

META FÍSICA			VALOR
2024	100 %	Manter o Pronto Socorro Municipal em Pleno	30.231.248,06

AÇÃO: Manutenção de Pessoal e Encargos Sociais -Atenção Especializada

OBJETIVO: Garantir a manutenção de pessoal e encargos da saúde especializada

TIPO: Atividade

META FÍSICA			VALOR
2024	100 %	Garantir a manutenção de pessoal e	2.711.881,38

AÇÃO: Manutenção da atenção Especializada -Atenção Especializada

OBJETIVO: Garantir o pleno funcionamento das redes de atenção especializada

META FÍSICA			VALOR
2024	100 %	Garantir o pleno funcionamento das redes	15.639.287,66



Unidade: FUNDO NACIONAL DE DESENVOLVIMENTO DA EDUCAÇÃO BÁSICA
PROGRAMA: 027 - EDUCAÇÃO EM SÃO PEDRO: QUALIDADE E ABRANGÊNCIA
FUNÇÃO: 12 - EDUCAÇÃO

Adequação Legal do PPA: Artigo 165, § 1º da Const.Federal

AÇÃO: Construção da EMESPP - Escola Municipal de Educação Especial Pedro Paulo Lobo de Andrade

OBJETIVO: Promover a educação especial e aprimoramento no sistema de educação municipal

META FÍSICA

VALOR

2024	1 UN	Construção de Unidade Escolar Educação	4.447.854,56
------	------	--	--------------

TIPO Projeto

Total do Programa 2024

4.447.854,56

Unidade: FUNDO NACIONAL DE DESENVOLVIMENTO DA EDUCAÇÃO BÁSICA
PROGRAMA: 029 - EXCELÊNCIA NO ENSINO
FUNÇÃO: 12 - EDUCAÇÃO

Adequação Legal do PPA: Artigo 165, § 1º da Const.Federal

AÇÃO: Manutenção de Pessoal e Encargos Sociais - Infantil Pré-Escolar - Apoio

OBJETIVO: Pagamento de despesas de Manutenção de Pessoal e Pagamento de Encargos Sociais da administração direta e indireta.

META FÍSICA

VALOR

2024	100 %	Pagamento de Despesas de Manutenção de	85.000,00
------	-------	--	-----------

TIPO Atividade

AÇÃO: Manutenção de Pessoal e Encargos Sociais - Infantil Creche - Apoio

OBJETIVO: Pagamento de despesas de Manutenção de Pessoal e Pagamento de Encargos Sociais da administração direta e indireta.

META FÍSICA

VALOR

2024	100 %	Pagamento de Despesas de Manutenção de	43.000,00
------	-------	--	-----------

TIPO Atividade

AÇÃO: Manutenção de Pessoal e Encargos Sociais - Ensino Fundamental - Docente

OBJETIVO: Pagamento de despesas de Manutenção de Pessoal e Pagamento de Encargos Sociais da administração direta e indireta.

META FÍSICA

VALOR

2024	100 %	Gestão de Pessoal e Encargos	69.228.160,82
------	-------	------------------------------	---------------

TIPO Atividade

AÇÃO: Manutenção de Pessoal e Encargos Sociais - Fundamental - Apoio

OBJETIVO: Pagamento de despesas de Manutenção de Pessoal e Pagamento de Encargos Sociais da administração direta e indireta.

META FÍSICA

VALOR

2024	100 %	Gestão de Pessoal e Encargos	4.535.916,90
------	-------	------------------------------	--------------

TIPO Atividade



Unidade: SECRETARIA MUNICIPAL DE OBRAS E DESENVOLVIMENTO URBANO
PROGRAMA: 001 - APOIO NA GESTÃO ADMINISTRATIVA
FUNÇÃO: 15 - URBANISMO

Adequação Legal do PPA: Artigo 165, § 1º da Const.Federal

AÇÃO: Manutenção de Pessoal e Encargos Sociais - SEMOD

OBJETIVO: Pagamento de despesas de Manutenção de Pessoal e Pagamento de Encargos Sociais da administração direta e indireta.

META FÍSICA

VALOR

2024	100 %	Gestão de Pessoal e Encargos Sociais	3.480.878,60
------	-------	--------------------------------------	--------------

TIPO Atividade

AÇÃO: Manutenção das Atividades Administrativas - SEMOD

OBJETIVO: Atender as manutenções, conservar e manter os bens móveis e imóveis dos órgãos e entidades da Prefeitura.

META FÍSICA

VALOR

2024	100 %	Gestão das Secretarias e Demais Órgãos	772.356,77
------	-------	--	------------

TIPO Atividade

AÇÃO: Aquisição e Desapropriação de Imóveis

OBJETIVO: Aquisição e desapropriação de imóveis de interesse da municipalidade.

META FÍSICA

VALOR

2024	1 UN	Aquisição/Desapropriação de Imóvel	10.000,00
------	------	------------------------------------	-----------

TIPO Atividade

Total do Programa 2024

4.263.235,37

Unidade: SECRETARIA MUNICIPAL DE OBRAS E DESENVOLVIMENTO URBANO
PROGRAMA: 022 - OBRAS VIÁRIAS
FUNÇÃO: 15 - URBANISMO

Adequação Legal do PPA: Artigo 165, § 1º da Const.Federal

AÇÃO: Pavimentação e Rede de Drenagem

OBJETIVO: Promover a melhoria da malha viária e dos logradouros urbanos através da execução pavimentação e rede de drenagem

META FÍSICA

VALOR

2024	50 KM	Logradouro Público Drenado e Pavimentado	13.192.086,56
------	-------	--	---------------

TIPO Atividade

AÇÃO: Pavimentação Poço Fundo

OBJETIVO: Obras de asfaltamento de logradouros incentivadas através do formulário participativo de acesso para envio de sugestões dos munícipes.

META FÍSICA

VALOR

2024	100 %	Pavimentação Ruas	960.019,00
------	-------	-------------------	------------

TIPO Atividade



Unidade: SECRETARIA MUNICIPAL DE SERVIÇOS PÚBLICOS
PROGRAMA: 037 - SANEAMENTO BÁSICO
FUNÇÃO: 17 - SANEAMENTO

Adequação Legal do PPA: Artigo 165, § 1º da Const.Federal

Total do Programa 2024 3.080.000,00

Unidade: SECRETARIA MUNICIPAL DE SERVIÇOS PÚBLICOS
PROGRAMA: 040 - ILUMINAÇÃO PÚBLICA
FUNÇÃO: 25 - ENERGIA

Adequação Legal do PPA: Artigo 165, § 1º da Const.Federal

AÇÃO: Manutenção da Iluminação Pública e Extensão de Redes

OBJETIVO: Ampliar e manter a rede de iluminação pública e energia elétrica nas vias urbanas e logradouros públicos em perfeitas condições de funcionamento, proporcionando aos moradores maior segurança e a melhoria das condições de habitabilidade.

META FÍSICA

VALOR

	META FÍSICA	VALOR
2024	53 UN Bairro com iluminação pública mantida	14.873.592,40

TIPO Atividade

Unidade: SECRETARIA MUNICIPAL DE SERVIÇOS PÚBLICOS
PROGRAMA: 043 - LIMPEZA PÚBLICA
FUNÇÃO: 15 - URBANISMO

Adequação Legal do PPA: Artigo 165, § 1º da Const.Federal

AÇÃO: Coleta e Destinação do Lixo

OBJETIVO: Realizar a coleta periódica do lixo doméstico, comercial e provenientes da área de saúde, garantindo a destinação adequada, através da manutenção do aterro sanitário.

META FÍSICA

VALOR

	META FÍSICA	VALOR
2024	100 % Coleta Mantida	12.502.000,00

TIPO Atividade

Total do Programa 2024 12.502.000,00

Unidade: SECRETARIA MUNICIPAL DE SERVIÇOS PÚBLICOS
PROGRAMA: 044 - SISTEMAS DE TRANSPORTE E TRÂNSITO URBANOS
FUNÇÃO: 15 - URBANISMO

Adequação Legal do PPA: Artigo 165, § 1º da Const.Federal



PLOA 2024



GOVERNO MUNICIPAL
São Pedro da Aldeia
QUALIDADE DE VIDA PARA TODOS



Projeto da LOA 2023 e seus Anexos LF 4.320/64

Lei Orçamentária Anual



e

**LOA
2024**





Fundamento Legal do LOA



- Constituição Federal 1988 – Art. 165 – Inciso III

Leis de iniciativa do Poder Executivo estabelecerão: os orçamentos anuais.

- LRF – Lei Complementar de Responsabilidade Fiscal nº 101/2000 – Art. 48.
- Lei Orgânica do Município (Consolidada em 2011) – Art. 135, Incisos I, II e III. Decreto nº. 138/2022



Conceito da LOA



Lei Orçamentária Anual - Prevista no Art. 165, Inciso III da CF deverá ser compatível com a LDO é o Plano Plurianual – PPA.

A **LOA** é o orçamento propriamente dito, uma lei que estima as receitas e fixa as despesas públicas para o período de um exercício financeiro. A **LOA** contém todos os gastos do Governo Federal e seu projeto deve ser enviado ao Congresso Nacional até o dia 31 de agosto de cada ano



ORÇAMENTO CONSOLIDADO

RECEITA ORÇAMENTÁRIA		
ORÇAMENTO FISCAL	R\$	439.370.329,26
ORÇAMENTO DA SEGURIDADE SOCIAL	R\$	125.623.987,25
TOTAL GERAL	R\$	564.994.316,51
,		
DESPESA ORÇAMENTÁRIA		
ORÇAMENTO FISCAL	R\$	389.233.569,18
ORÇAMENTO DA SEGURIDADE SOCIAL	R\$	175.760.747,33
TOTAL GERAL	R\$	564.994.316,51



GOVERNO MUNICIPAL

São Pedro da Aldeia
QUALIDADE DE VIDA PARA TODOS**ORÇAMENTO CONSOLIDADO****LOA
2024**

Receita		Despesa	
Receitas Correntes	514.855.259,98	DESPESAS CORRENTES	458.627.629,70
Impostos, Taxas e Contribuições de Melhoria	91.097.818,63	PESSOAL E ENCARGOS SOCIAIS	248.531.292,05
Contribuições	32.486.177,46	JUROS E ENCARGOS DA DÍVIDA	4.594.200,00
Receita Patrimonial	16.816.952,06	OUTRAS DESPESAS CORRENTE	205.502.137,65
Receita de Serviços	5.293.123,78		
Transferências Correntes	340.976.206,57		
Outras Receitas Correntes	28.184.981,48		
Sub-total R\$:	514.855.259,98	Sub-total R\$:	458.627.629,70
Receitas de Capital	35.822.356,12	DESPESAS DE CAPITAL	76.960.350,23
Operações de Crédito	18.447.510,92	INVESTIMENTOS	65.682.140,74
Alienação de Bens	20.000,00	INVERSÕES FINANCEIRAS	0,00
Transferências de Capital	17.354.845,20	AMORTIZAÇÃO DA DÍVIDA	11.278.209,49
Sub-total R\$:	35.822.356,12	Sub-total R\$:	76.960.350,23
Receitas Correntes - Intra OFSS	41.528.407,39		
Contribuições - Intra OFSS	36.534.128,42		
Outras Receitas Correntes - Intra OFSS	4.994.278,97		
Sub-total R\$:	41.528.407,39	Sub-total R\$:	0,00
Dedução de Receita	-27.211.706,98	RESERVA DE CONTINGÊNCIA OU RESERV	11.506.591,49
Dedução de Receita	27.211.706,98	RESERVA DE RPPS	17.899.745,09
Dedução de Receita	27.211.706,98	Reserva de RPPS	17.899.745,09
Sub-total R\$:	-27.211.706,98	Sub-total R\$:	29.406.336,58
Total R\$:	564.994.316,51	Total R\$:	564.994.316,51



O que são receitas orçamentárias?



Receitas Correntes: ORIGINÁRIAS é aquela que tem a sua origem na exploração do patrimônio público.

Receitas Orçamentária: DERIVADAS Ingressos obtidos com o uso do poder de soberania do Estado, a partir do patrimônio dos particulares ou de outros Estados.

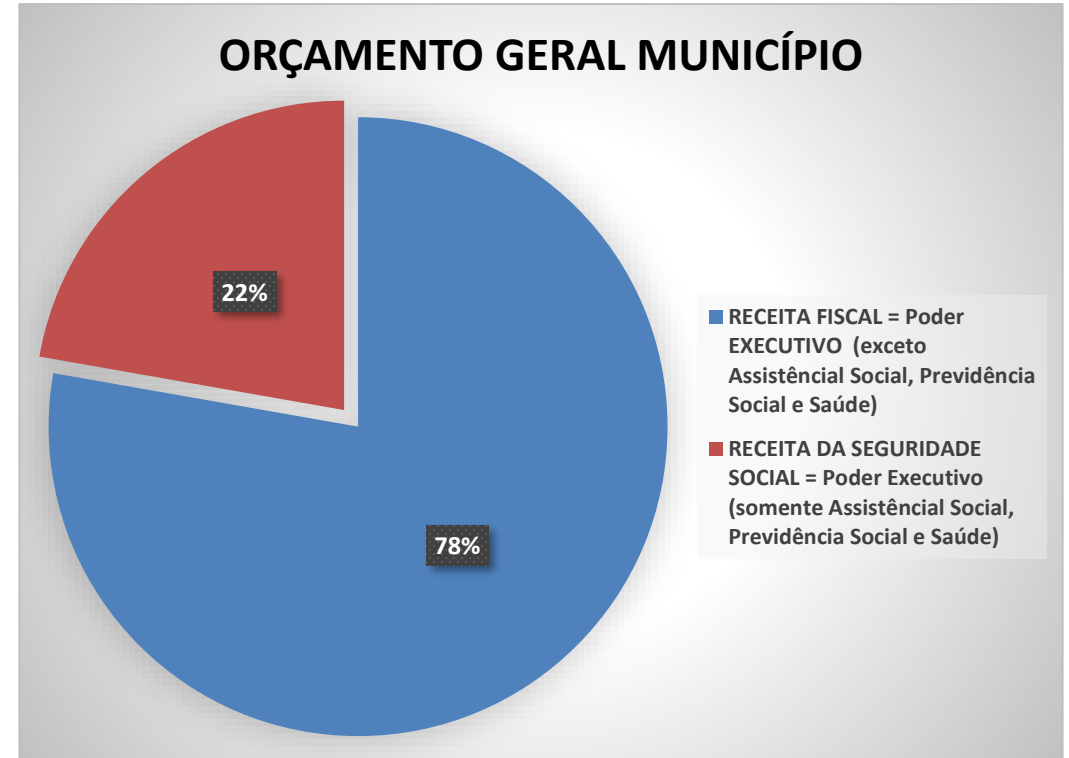
RECEITA ORÇAMENTÁRIA (PLOA 2024)

ORIGINÁRIA	R\$ 16.836.952,06	3%
DERIVADA	R\$ 548.157.364,45	97%
TOTAL GERAL	R\$ 564.994.316,51	100%



ORÇAMENTO CONSOLIDADO

RECEITA ORÇAMENTÁRIA	
RECEITA FISCAL = Poder EXECUTIVO (exceto Assistencial Social, Previdência Social e Saúde)	R\$ 439.370.329,26
RECEITA DA SEGURIDADE SOCIAL = Poder Executivo (somente Assistencial Social, Previdência Social e Saúde)	R\$ 125.623.987,25
TOTAL GERAL	R\$ 564.994.316,51





RECEITA ORÇAMENTÁRIA POR SUBCATEGORIA		
RECEITA TRIBUTÁRIA	R\$	91.097.818,63
RECEITA DE CONTRIBUIÇÕES	R\$	32.486.177,46
<i>RECEITA PATRIMONIAL</i>	R\$	16.816.952,06
RECEITA DE SERVIÇOS	R\$	5.293.123,78
TRANSFERÊNCIAS CORRENTES	R\$	340.976.206,57
<i>OUTRAS RECEITAS CORRENTES</i>	R\$	28.184.981,48
SOMA	R\$	514.855.259,98
<i>(-) DEDUÇÕES DA RECEITA PARA FORMAÇÃO DO FUNDEB</i>	<i>-R\$</i>	<i>27.211.706,98</i>
<i>(-) DEDUÇÕES COMPENSAÇÃO ENTRE REGIMES DE PREVIDÊNCIA</i>	R\$	-
<i>(-) DEMAIS DEDUÇÕES DO REGIME PREVIDENCIÁRIO</i>	<i>-R\$</i>	<i>41.528.407,39</i>
RECEITA CORRENTE LÍQUIDA	R\$	446.115.145,61

Receitas Corrente Líquida: RCL é o denominador sobre a qual se calculam fundamentais pisos e limites para a União, Estados e Municípios. Quanto maior aquela **receita**, maiores as possibilidades de gastos com pessoal, de pagar precatórios judiciais, assumir dívidas e garantias, além de parcelar débitos previdenciários.



O que são despesas orçamentárias?



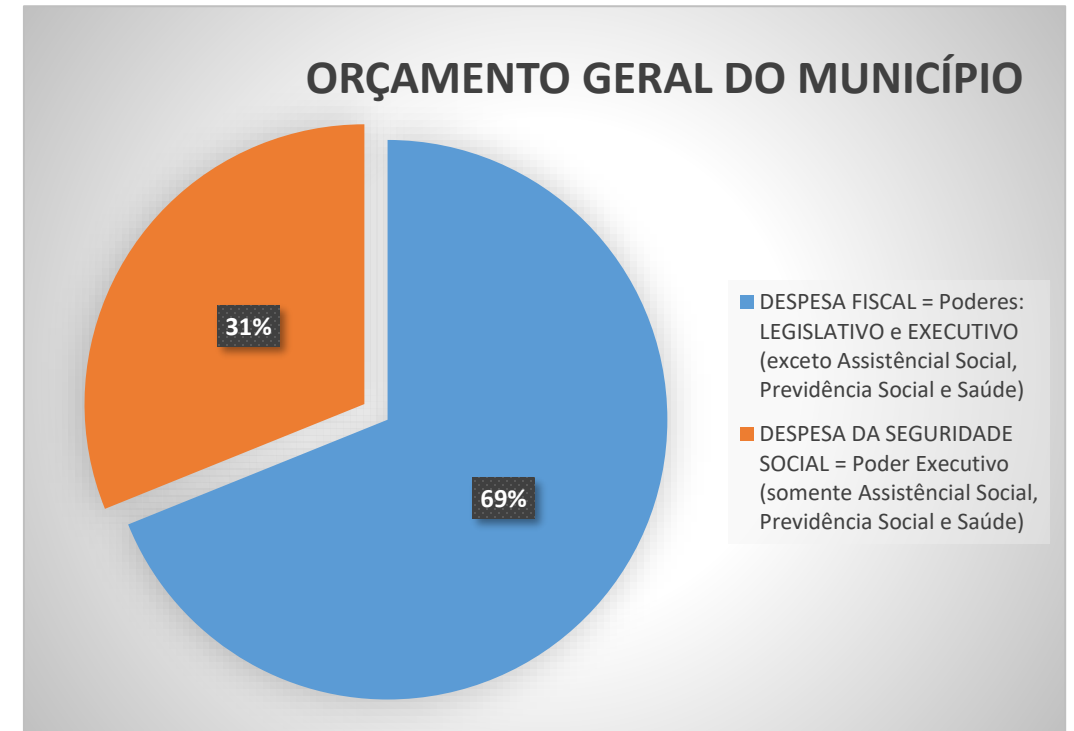
Despesas OBRIGATÓRIAS (constitucionais e legais) – as despesas de natureza contínua e vinculadas ao SUS, SUAS, FUNBEB, FNDE, RPPS, CONVÊNIOS, CIP e Fundos Especiais.

Despesas DISCRICIONÁRIAS, também chamadas de custeio e investimento, **são as despesas** que o governo pode ou não executar, de acordo com a previsão de receitas (não obrigatório por lei).



ORÇAMENTO CONSOLIDADO

DESPESA ORÇAMENTÁRIA	
DESPESA FISCAL = Poderes: LEGISLATIVO e EXECUTIVO (exceto Assistencial Social, Previdência Social e Saúde)	R\$ 389.233.569,18
DESPESA DA SEGURIDADE SOCIAL = Poder Executivo (somente Assistencial Social, Previdência Social e Saúde)	R\$ 175.760.747,33
TOTAL GERAL	R\$ 564.994.316,51





1. DESPESA DE NATUREZA OBRIGATÓRIA (CONSTITUCIONAL E/OU LEGAL)			
.01	CÂMARA MUNICIPAL	R\$ 12.290.399,57	
.11	EMENDAS IMPOSITIVAS LOA 2024	R\$ 8.303.470,88	
	FUNDO MUNICIPAL DE CULTURA (Lei de Fomento a Cultura - Aldir Blanc)	R\$ 735.543,00	
	FUNDO MUNICIPAL DE ILUMINAÇÃO PÚBLICA	R\$ 14.873.592,40	
.18	INSTITUTO DE PREVIDÊNCIA DOS SERVIDORES PÚBLICOS DE SÃO PEDRO DA ALDEIA	R\$ 69.620.946,11	
.19	FUNDO MUNICIPAL DE ASSISTÊNCIA SOCIAL	R\$ 13.028.885,06	
.20	FUNDO MUNICIPAL DOS DIREITOS DA CRIANÇA E DO ADOLESCENTE	R\$ 74.934,61	
.21	FUNDO MUNICIPAL DE SAÚDE	R\$ 110.935.726,64	
.22	FUNDO MUNICIPAL DE MEIO AMBIENTE	R\$ 1.632.311,22	
.24	SECRETARIA MUNICIPAL DE EDUCAÇÃO	R\$ 67.308.962,05	
	FUNDO MUNICIPAL DO DESENVOLVIMENTO DA EDUCAÇÃO BÁSICA	R\$ 81.984.219,78	
.03	PROCURADORIA GERAL DO MUNICÍPIO (PRECATÓRIOS E SETENÇAS JUDICIAIS)	R\$ 3.709.808,81	
.15	SECRETARIA MUNICIPAL DE FAZENDA (DÍVIDA PÚBLICA)	R\$ 14.190.000,00	
.03	FOLHA DE PAGAMENTO SERVIDORES (EXCETO EDUCAÇÃO E OSS)	R\$ 48.863.336,84	
SOMA		R\$ 447.552.136,97	79%
2. DESPESAS DISCRICIONÁRIAS E MANUTENÇÃO SERVIÇOS PÚBLICOS			21%
TOTAL GERAL		R\$ 564.994.316,51	100%



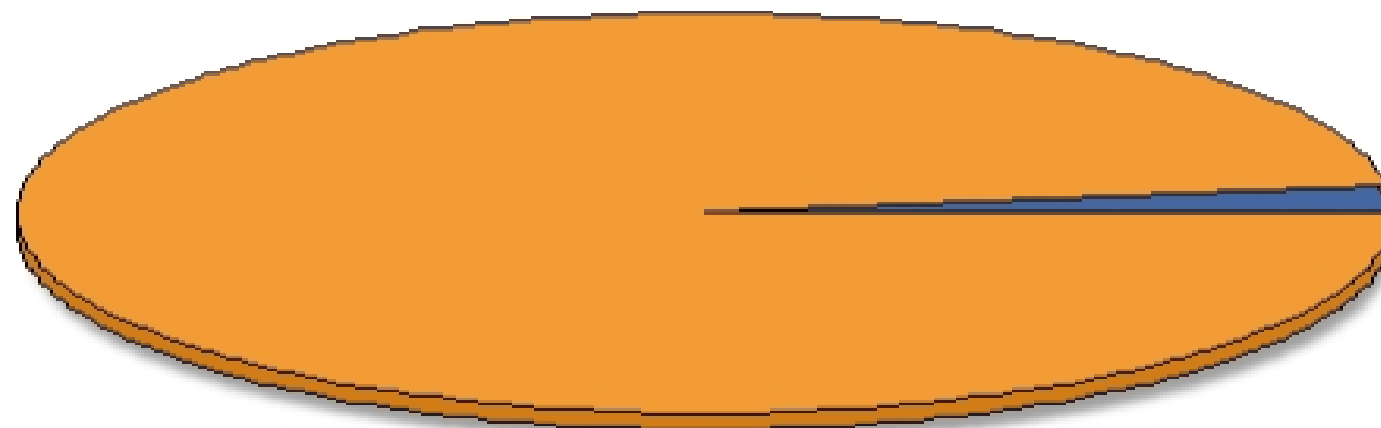
RESERVAS DO PLOA 2024 PARA ORÇAMENTO IMPOSITIVO 2024		
RECEITA CORRENTE LIQUIDA DO EXERCÍCIO 2022		
A = RECEITA CORRENTE LIQUIDA	R\$	415.173.543,70
B = 2% DA RCL 2022	R\$	8.303.470,87
C = PARLAMENTARES CMSPA	10	
SECRETARIA MUNICIPAL DE SAUDE / FUNDO MUNICIPAL DE SAUDE	99.99.10 - Reserva de Contingência - Recursos para atender a EC 126/2022, refente as Emendas Impositivas	R\$ 4.151.735,44
PREFEITURA MUNICIPAL	99.99.99 - Reserva de Contingência - Recursos para atender a EC 126/2022, refente as Emendas Impositivas	R\$ 4.151.735,44
D = (B/C) EMENDAS INDIVIDUAIS VALOR POR PARLAMENTAR		R\$ 830.347,09
D1 = 50% AÇÕES DE SERVIÇOS PÚBLICOS DE SAUDE FUNÇÃO 10		R\$ 415.173,54
D2 = 50% AÇÕES DE SERVIÇOS PÚBLICOS DEMAIS ÁREAS E FUNÇÕES		R\$ 415.173,54
<i>Fonte: RCL Anexo 3 RREO 6º Bimestre 2022</i>		



Valores expressos em R\$

Código	Poder	Valor
1	Poder Legislativo	12.290.399,57
2	Poder Executivo	552.703.916,94
Total		564.994.316,51

Distribuição Orçamentária



	Poder Legislativo	12.290.399,57
	Poder Executivo	552.703.916,94

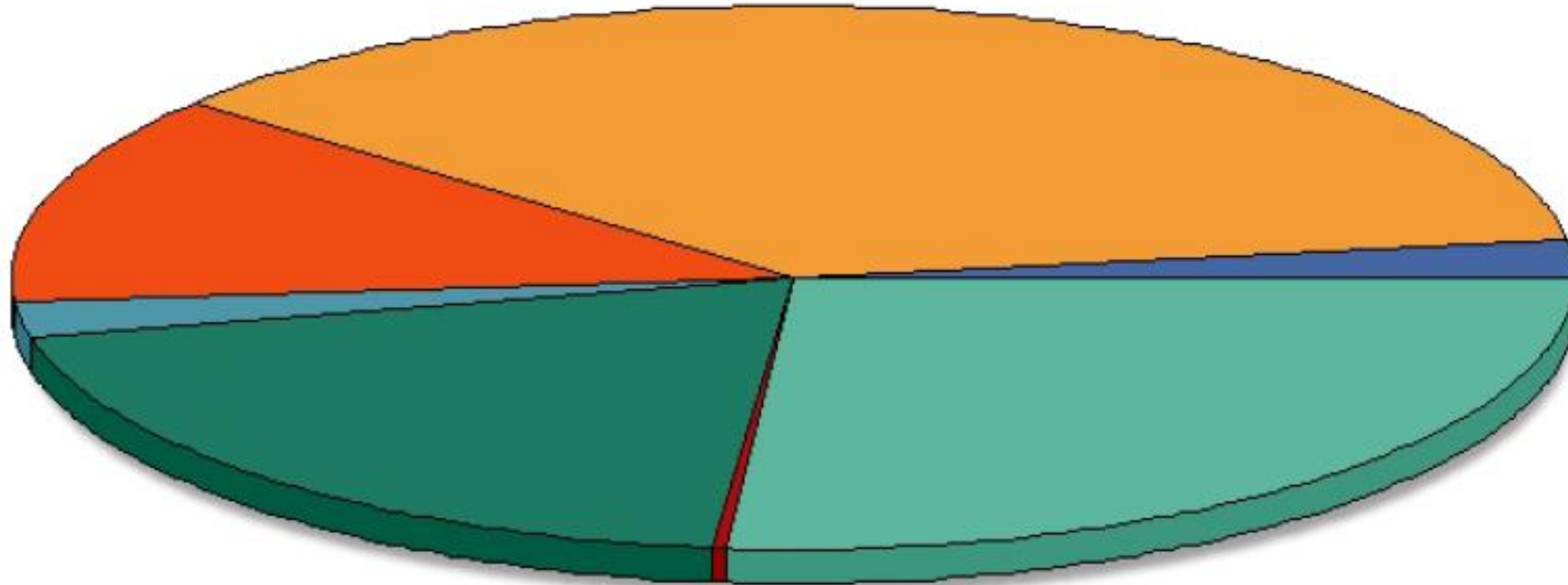


Valores expressos em R\$

Código	Orgão	Valor
1	CÂMARA MUNICIPAL DE SÃO PEDRO DA ALDEIA	12.290.399,57
2	PREFEITURA MUNICIPAL DE SÃO PEDRO DA ALDEIA	207.689.901,99
3	INSTITUTO DE PREVIDÊNCIA DOS SERVIDORES PÚBLICOS D	69.620.946,11
4	FUNDO MUNICIPAL DE ASSISTÊNCIA SOCIAL	13.028.885,06
5	FUNDO MUNICIPAL DOS DIREITOS CRIANÇA E ADOLESCENTE	74.934,61
6	FUNDO MUNICIPAL DE SAÚDE	110.935.726,64
7	FUNDO MUNICIPAL DE MEIO AMBIENTE	1.632.311,22
8	FUNDO DA PROCURADORIA GERAL	554.118,19
9	SECRETARIA DE EDUCAÇÃO	149.167.093,12
	Total	564.994.316,51



UNIDADE ORÇAMENTÁRIA		Em R\$	Em %
.01	CÂMARA MUNICIPAL	R\$ 12.290.399,57	2,18%
.02	SECRETARIA DE ADMINISTRAÇÃO	R\$ 9.211.692,05	1,63%
.03	PROCURADORIA GERAL DO MUNICÍPIO	R\$ 4.972.701,83	0,88%
.04	CONTROLADORIA GERAL DO MUNICÍPIO	R\$ 1.246.558,80	0,22%
.05	SECRETARIA DE GOVERNO	R\$ 6.029.162,79	1,07%
.06	SECRETARIA MUNICIPAL DE ESPORTE E LAZER	R\$ 6.797.245,27	1,20%
.07	SECRETARIA MUNICIPAL DE CULTURA	R\$ 5.491.046,25	0,97%
	FUNDO MUNICIPAL DE CULTURA	R\$ 735.543,00	0,13%
.08	SECRETARIA MUNICIPAL DE TURISMO	R\$ 1.215.487,64	0,22%
	FUNDO MUNICIPAL DE TURISMO	R\$ 1.299.056,11	0,23%
.09	SECRETARIA MUNICIPAL DE URBANISMO E HABITAÇÃO	R\$ 38.632.242,21	6,84%
.10	SECRETARIA MUNICIPAL DE DESENVOLVIMENTO ECONÔMICO	R\$ 983.729,52	0,17%
.11	SECRETARIA MUNICIPAL DE PLANEJAMENTO E GESTÃO	R\$ 12.355.915,79	2,19%
.13	SECRETARIA MUNICIPAL DE AGRICULTURA, TRABALHO E RENDA	R\$ 4.003.145,35	0,71%
.14	SECRETARIA MUNICIPAL DE SERVIÇOS PÚBLICOS	R\$ 39.677.920,00	7,02%
	FUNDO MUNICIPAL DE ILUMINAÇÃO PÚBLICA	R\$ 14.873.592,40	2,63%
.15	SECRETARIA MUNICIPAL DE FAZENDA	R\$ 28.080.337,62	4,97%
.16	SECRETARIA MUNICIPAL DE MEIO AMBIENTE, LAGOA E SANEAMENTO	R\$ 2.498.988,35	0,44%
.17	SECRETARIA MUNICIPAL DE SEGURANÇA E ORDEM PÚBLICA	R\$ 27.866.825,01	4,93%
.28	SECRETARIA MUNICIPAL DE LICITAÇÕES, CONTRATOS E CONVÊNIOS	R\$ 1.718.712,00	0,30%
.18	INSTITUTO DE PREVIDÊNCIA DOS SERVIDORES PÚBLICOS DE SÃO PEDRO DA ALDEIA	R\$ 69.620.946,11	12,32%
.19	FUNDO MUNICIPAL DE ASSISTÊNCIA SOCIAL	R\$ 13.028.885,06	2,31%
.20	FUNDO MUNICIPAL DOS DIREITOS DA CRIANÇA E DO ADOLESCENTE	R\$ 74.934,61	0,01%
.21	FUNDO MUNICIPAL DE SAÚDE	R\$ 110.935.726,64	19,63%
.22	FUNDO MUNICIPAL DE MEIO AMBIENTE	R\$ 1.632.311,22	0,29%
.23	FUNDO DA PROCURADORIA GERAL DO MUNICÍPIO	R\$ 554.118,19	0,10%
.24	SECRETARIA MUNICIPAL DE EDUCAÇÃO	R\$ 63.493.515,40	11,24%
	FUNDO MUNICIPAL DO DESENVOLVIMENTO DA EDUCAÇÃO BÁSICA	R\$ 85.673.577,72	15,16%
TOTAL GERAL		R\$ 564.994.316,51	100%



	CÂMARA MUNICIPAL DE SÃO PEDRO DA ALDEIA	12.290.399,57
	PREFEITURA MUNICIPAL DE SÃO PEDRO DA ALDEIA	207.689.901,99
	INSTITUTO DE PREVIDÊNCIA DOS SERVIDORES PÚBLICOS D	69.620.946,11
	FUNDO MUNICIPAL DE ASSISTÊNCIA SOCIAL	13.028.885,06
	FUNDO MUNICIPAL DOS DIREITOS CRIANÇA E ADOLESCENTE	74.934,61
	FUNDO MUNICIPAL DE SAÚDE	110.935.726,64
	FUNDO MUNICIPAL DE MEIO AMBIENTE	1.632.311,22
	FUNDO DA PROCURADORIA GERAL	554.118,19
	SECRETARIA DE EDUCAÇÃO	149.167.093,12



LIMITE LEGAL DE 60% MUNICÍPIO SÃO PEDRO DA ALDEIA		
LIMITE LEGAL DE 60% DESPESA DE PESSOAL (LRF)	R\$	267.669.087,37
DESPESA DE PESSOAL E ENCARGOS FIXADA NA LOA 2024	R\$	248.531.292,05
LIMITE APURADO MUNICÍPIO		56%
LIMITE LEGAL DE 54% PODER EXECUTIVO		
LIMITE LEGAL DE 54% DESPESA DE PESSOAL (LRF)	R\$	240.902.178,63
LIMITE PRUDENCIAL DE 51,30% DESPESA PESSOAL (LRF)	R\$	228.857.069,70
LIMITE ALERTA DE 48% DESPESA PESSOAL (LRF)	R\$	214.135.269,89
DESPESA DE PESSOAL E ENCARGOS FIXADA NA LOA 2024	R\$	238.056.292,05
<i>(DEDUÇÃO DOS BENEFICIÁRIOS APOSENTADOS E PENSIONISTAS)</i>	R\$	27.991.641,56
DESPESA LIQUIDA PESSOAL E ENCARGOS FIXADA NA LOA 2024	R\$	210.064.650,49
LIMITE APURADO PODER EXECUTIVO		47,09%
LIMITES PARA PODER LEGISLATIVO		
LIMITE LEGAL DE 6% DESPESA DE PESSOAL (LRF)	R\$	26.766.908,74
DESPESA DE PESSOAL E ENCARGOS FIXADA NA LOA 2024	R\$	10.475.000,00
LIMITE APURADO PODER LEGISLATIVO		2,35%



GASTOS COM ENSINO

RECEITA RESULTANTES DE IMPOSTOS E TRANSFERÊNCIAS CONSTITUCIONAIS	R\$	222.219.054,59
25% MDE (3 Impostos) aplicando 26%	R\$	57.776.954,19
(-) 20% DESTINADO AO FUNDEB	-R\$	27.211.706,98
5% A APLICAR EM MDE diferença de 6%	R\$	30.565.247,21
DESPESA FIXADA NA FONTE 1500.1001		
CONTRIBUIÇÃO DO FUNDEB	-R\$	27.211.706,98
SOMA MDE	R\$	31.581.381,24
DESPESA FIXADA NA PLOA 2024	R\$	30.665.513,88
RESUMO DAS TRANSFERÊNCIAS DO FUNDEB		
TRANSFERENCIA DO FUNDEB	R\$	72.802.429,43
(-) 20% DESTINADO AO FUNDEB	-R\$	27.211.706,98
RESULTADO LIQUIDO FUNDEB	R\$	45.590.722,45
APURAÇÃO FINAL PARA MDE ART. 212 DA CF/88		
TOTAL DA DESPESA CUSTEADA COM MDE E FUNDEB	R\$	103.467.943,31
(-) RESULTADO LIQUIDO DO FUNDEB	-R\$	45.590.722,45
DESPESAS PARA FINS DE APLICAÇÃO	R\$	57.877.220,860
APLICAÇÃO		26,05%



RESUMO DAS TRANSFERÊNCIAS DO FUNDEB		
TRANSFERENCIA DO FUNDEB	R\$	72.802.429,43
(-) 20% DESTINADO AO FUNDEB	-R\$	27.211.706,98
RESULTADO LIQUIDO FUNDEB	R\$	45.590.722,45
LIMITE 70% APLICAÇÃO EM PESSOAL LEI FEDERAL Nº. 14.113 DE 2021		
LIMITE LEGAL DE 70% DESPESA DE PESSOAL DOCENTES	R\$	50.961.700,60
LIMITE LEGAL DE 30% DEMAIS DESPESAS DO FUNDEB	R\$	21.840.728,83
TOTA DAS APLICAÇÕES	R\$	72.802.429,43
APURAÇÃO DO LIMITE 70% APLICAÇÃO EM PESSOAL LEI FEDERAL Nº. 14.113 DE 2021		
70% DESPESA DE PESSOAL DOCENTES FIXADO NA LOA 2024	R\$	68.522.512,53
PERCENTUAL APURADO DE APLICAÇÃO DOCENTES		94%
APURAÇÃO DO LIMITE 70% APLICAÇÃO EM PESSOAL LEI FEDERAL Nº. 14.113 DE 2021		
30% DESPESA DE PESSOAL APOIO MAGISTÉRIO FIXADO NA LOA 2024	R\$	4.663.916,90
PERCENTUAL APURADO DE APLICAÇÃO DOCENTES		6%



RECEITA ORÇAMENTÁRIA POR SUBCATEGORIA		
RECEITA TRIBUTÁRIA (IMPOSTOS E DIVIDA ATIVA TRIBUTÁRIA)	R\$	80.074.021,65
COTA-PARTE DO FUNDO DE PARTICIPAÇÃO DOS MUNICÍPIOS - COTA MENSAL	R\$	83.643.911,26
COTA-PARTE DO IMPOSTO SOBRE A PROPRIEDADE TERRITORIAL RURAL	R\$	105.469,64
COTA-PARTE DO ICMS	R\$	44.926.677,44
COTA-PARTE DO IPVA	R\$	12.509.993,38
COTA-PARTE DO IPI - MUNICÍPIOS	R\$	958.981,22
RECEITA BASE DE CÁLCULO PARA APLICAÇÃO 15% SAÚDE	R\$	222.219.054,59
15% DESTINADOS AÇÕES E SERVIÇOS DE SAÚDE PÚBLICA (15001002)	R\$	33.332.858,19
DESPESA FIXADA LOA 2024 EM AÇÕES E SERVIÇOS DE SAÚDE	R\$	53.039.872,82
VALOR EXCEDENTE FIXADO NA LOA 2024	R\$	19.707.014,63
PERCENTUAL APURADO PARA FINS DE APLICAÇÃO EM 2024		24%
PERCENTUAL EXCEDENTE FIXADO NA LOA 2024		9%



1

A Fundação Ceperj solicita à Secretaria de Fazenda do Estado do Rio de Janeiro (SEFAZ) os dados de repasse aos municípios.



A SEFAZ envia para a Fundação CEPERJ o valor do ICMS arrecadado, assim como a cota parte do município.

2

Arrecadação total do Imposto sobre Circulação de Mercadorias e Serviços (ICMS) no Estado.



25%

desse valor é repassado aos municípios (cota parte).



2,5%

do valor da cota parte é repassado ao ICMS Ecológico.



O IFCA de cada município será aplicado para achar o valor de repasse municipal do ICMS Ecológico.





SECRETARIA DE MEIO AMBIENTE PLOA 2024

SECRETARIA DE MEIO AMBIENTE PLOA 2024	ICMS PRINCIPAL	ICMS ECOLÓGICO
A = TRANSFERENCIAS CONSTITUCIONAIS ICMS PRINCIPAL	R\$ 47.988.044,60	
B = TRANSFERENCIAS CONSTITUCIONAIS ICMS ECOLÓGICO		R\$ 4.591.593,88
C = (A+B) TRANSFERENCIAS CONSTITUCIONAIS ICMS TOTAL	R\$	52.579.638,48

METODOLOGIA DE APURAÇÃO DO ICMS ECOLOGICO PARA 2023 SÃO PEDRO DA ALDEIA

PROJEÇÃO DE ARRECADAÇÃO DO ESTADO DO RJ	R\$ 44.015.039.276,94
25% COTA-PARTE DOS MUNICÍPIOS DO ESTADO DO RJ	R\$ 11.003.759.819,24
2,5% COTA-PARTE DO ICMS ECOLÓGICO JURISDICIONADOS	R\$ 275.093.995,48
INDICE PERCENTUAL PORT. CONJUNTA CEPERJ/PRESI Nº 8806 DE 17/08/2023	1,6691%
INDICE PORTARIA CONJUNTA	R\$ 4.591.593,88

Fonte: *Receitas da LDO 2024 Governo do Estado do Rio de Janeiro*



AUXÍLIO EMERGENCIAL para a *CULTURA*

Lei Aldir Blanc

13.392.007.2.457 - LEI DE FOMENTO A CULTURA - ALDIR BLANC

2055	3.3.90.31.51.00 - PREMIAÇÕES CULTURAIS	1719	73.554,30
2054	3.3.90.36.00.00 - OUTROS SERVIÇOS DE TERCEIROS - PESSOA FÍSICA	1719	294.217,20
2056	3.3.90.39.00.00 - OUTROS SERVIÇOS DE TERCEIROS - PESSOA JURÍDICA	1719	367.771,50

Total R\$ 735.543,00

GOVERNO PARTICIPATIVO

ORÇAMENTO PARTICIPATIVO DIGITAL 2024

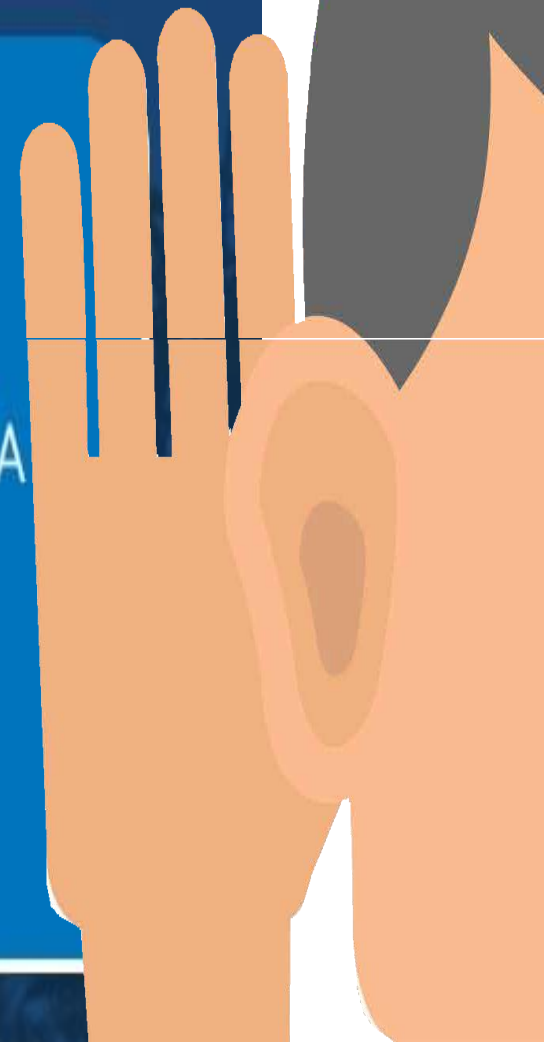
AJUDE-NOS A ATUALIZAR O NOSSO PLANO PLURIANUAL DE AÇÕES GOVERNAMENTAIS DO QUADRIÊNIO 2022-2025 E A NOSSA LEI ORÇAMENTÁRIA ANUAL 2024. PARTICIPE DEIXANDO A SUA SUGESTÃO.



GOVERNO MUNICIPAL

São Pedro da Aldeia

QUALIDADE DE VIDA PARA TODOS





A participação da sociedade no momento da escolha das metas que irão compor o orçamento público é de suma importância para que as receitas arrecadadas pela administração pública sejam corretamente aplicadas. Seu objetivo é assegurar participação direta na definição das prioridades para os investimentos públicos.

Determinação do art. 48 da LRF

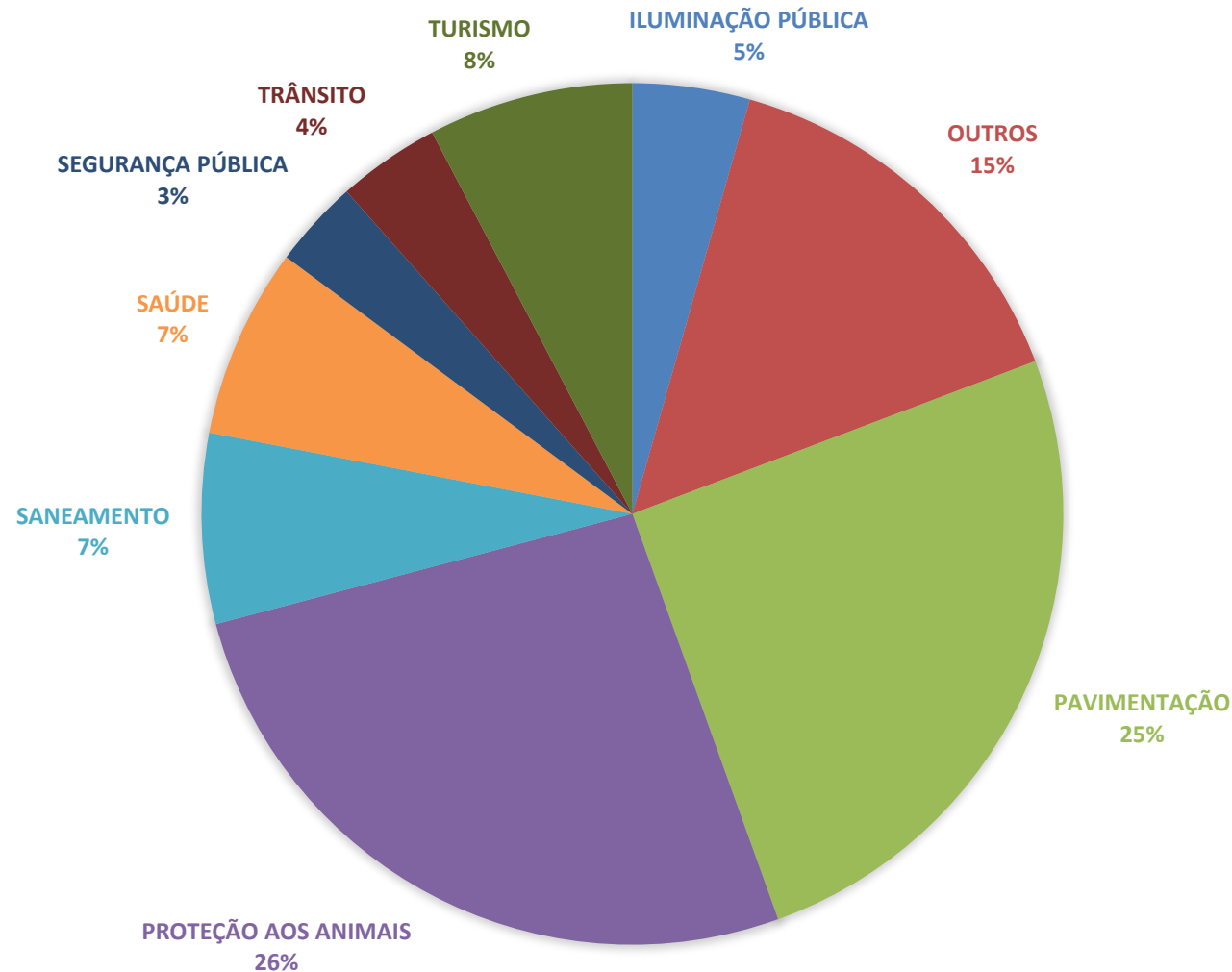
I - incentivo à participação popular e realização de audiências públicas, durante os processos de elaboração e discussão dos planos, lei de diretrizes orçamentárias e orçamentos

O orçamento público é o instrumento de planejamento que estima as receitas que o governo espera arrecadar ao longo do próximo ano e, com base nelas, autoriza um limite de gastos a ser realizado com tais recursos.

Fase inicial da implantação de orçamento com a participação popular em SPA



PARTICIPAÇÃO POPULAR 2022







GOVERNO MUNICIPAL

São Pedro da Aldeia
QUALIDADE DE VIDA PARA TODOS

ORÇAMENTO PARTICIPATIVO 2022

ORÇAMENTO PARTICIPATIVO EXECUTADO 2023





GOVERNO MUNICIPAL

São Pedro da Aldeia

QUALIDADE DE VIDA PARA TODOS

ORÇAMENTO PARTICIPATIVO 2022

ORÇAMENTO PARTICIPATIVO EXECUTADO 2023



ANTES



DEPOIS

BAIRRO SÃO JOÃO: RUAS ADIR SOARES, FLORINDA DA SILVEIRA CARVALHO, DOS VAZ E BRAULINA MARIA DOS SANTOS



BAIRRO CAMPO REDONDO: RUA NILZA DE CASTRO/NEUSA, RUA DOS LESSAS, RUA EDUARDO FREIRE, ESTRADA DO PAU FERRO, TRAVESSA A, RUA ANTÔNIO ARAÚJO E ADJACENTES



BAIRRO VINHATEIRO: RUA AMADEU FRANCISCONI, RUA WALDOMIRO FERREIRA DE SOUZA, RUA TREZE DE MAIO, RUA VIRIATO ANTÔNIO RAFAEL, RUA HENRIQUE ZAPONE E TRAVESSA PEDRO TAVARES DA COSTA (OBRAS EM PARCERIA COM O GOVERNO DO ESTADO DO RIO DE JANEIRO, PELO PROGRAMA SOMANDO FORÇAS)



GOVERNO MUNICIPAL

São Pedro da Aldeia

QUALIDADE DE VIDA PARA TODOS

ORÇAMENTO PARTICIPATIVO 2022

ORÇAMENTO PARTICIPATIVO EXECUTADO 2023



BAIRRO PONTA DO AMBRÓSIO: RUA ANTÔNIO ARAÚJO MENDONÇA



RUA ANTÔNIO ARAÚJO MENDONÇA



BAIRRO ESTAÇÃO: RUA SANTA AMÉLIA, RUA AMÉLIA, RUA CORONEL FELIPE PINHEIRO E RUA JOSÉ RASCÃO (OBRAS EM PARCERIA COM O GOVERNO DO ESTADO DO RIO DE JANEIRO, PELO PROGRAMA SOMANDO FORÇAS)



RUA SANTA AMÉLIA E PEDRO ERNESTO



ALAMEDA GENINHO



UBS Balneário



ESF São Mateus





Reforma da E. M. Antônio Rodrigues dos Santos - Porto do Carro



DEPOIS



Reforma da Creche M. C. Dona Chica - Morro do Milagre





Reforma e Ampliação da E. M. Luiza Terra de Andrade - Campo Redondo



Reforma e Ampliação da E. Mz. Manoel Martins Teixeira
Balneário das Conchas



Reforma e Ampliação da E. M. Elizio Ignácio Rangel - Baleia





PARTICIPAÇÃO POPULAR EM 2023 (PLOA 2024)

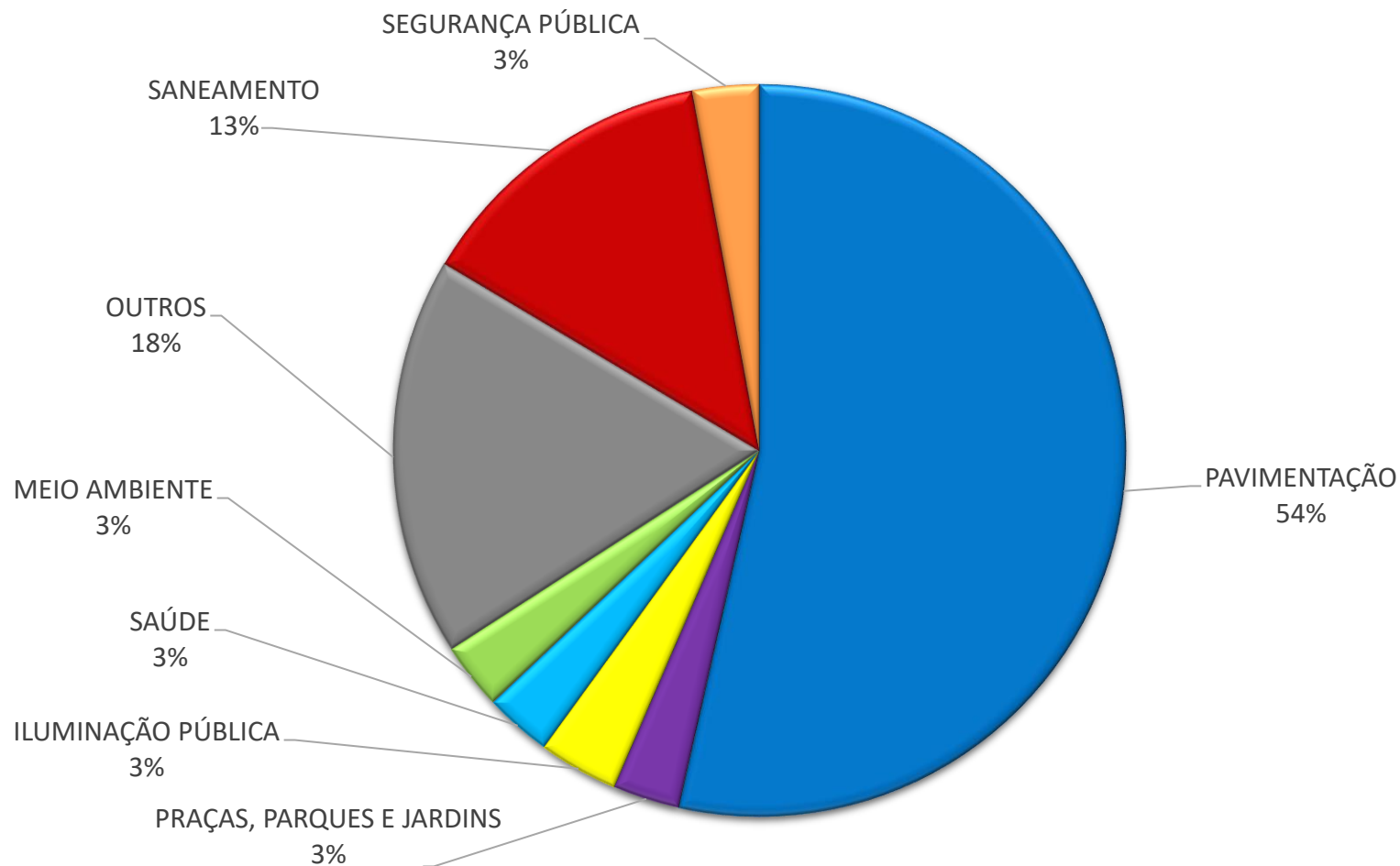
As demandas da participação popular se encontram em fase final de estudo de viabilidade para adequação orçamentária e financeira bem como indicador de prioridades de cada Secretaria.

Vale ressaltar que o formulário eletrônico ficou disponível por 30 dias no Portal Transparência da Prefeitura. Foram recebidas cerca de 200 propostas em diversas áreas de atuação do poder público com destaque para Pavimentação, Saneamento e Conservação de Ruas, Praças, Parques e Jardins.

A SEPLAG órgão responsável pela consolidação dos dados, após aprovação pelo Sr. Prefeito e envio dos projetos de Leis ao Poder Legislativo até o dia 31/10/2022, para sua apreciação e aprovação no qual deverá devolver ao Poder Executivo até 31/12/2022 para sanção do Prefeito Municipal.

Os instrumentos de Planejamento Público se encontram disponíveis no Portal Transparência do Município de São Pedro da Aldeia. Visite no site.

<https://transparencia.pmspa.rj.gov.br/>



■ PAVIMENTAÇÃO

■ SAÚDE

■ SANEAMENTO

■ PRAÇAS, PARQUES E JARDINS

■ MEIO AMBIENTE

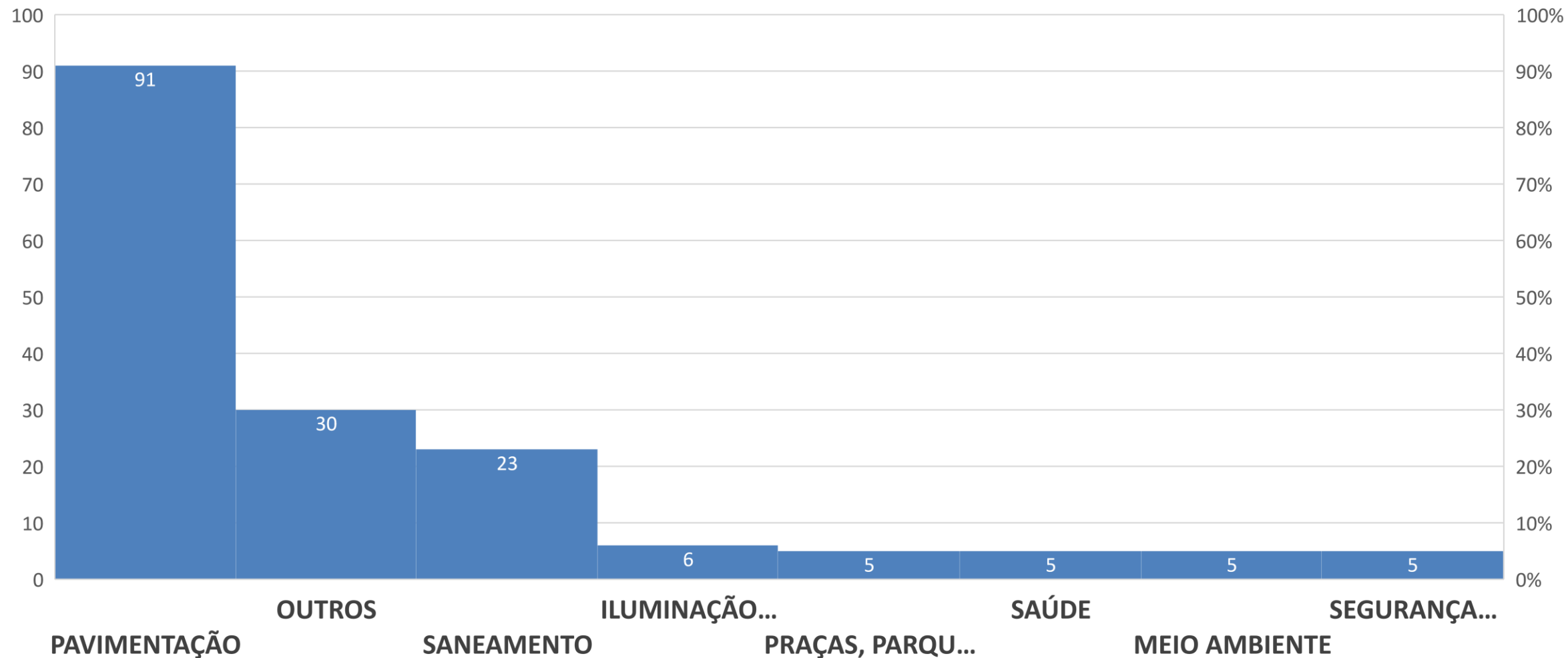
■ SEGURANÇA PÚBLICA

■ ILUMINAÇÃO PÚBLICA

■ OUTROS

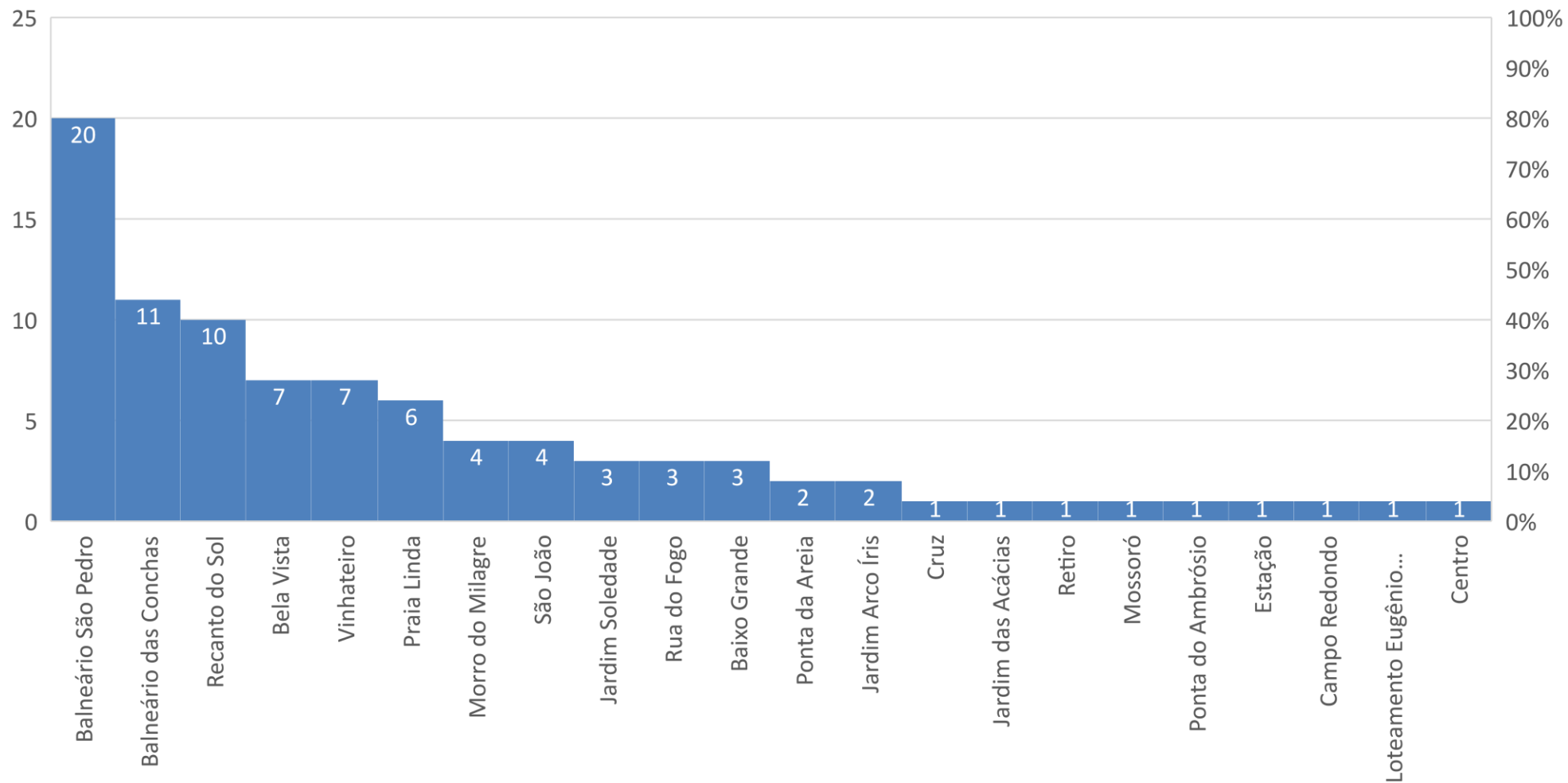


POR MODALIDADE



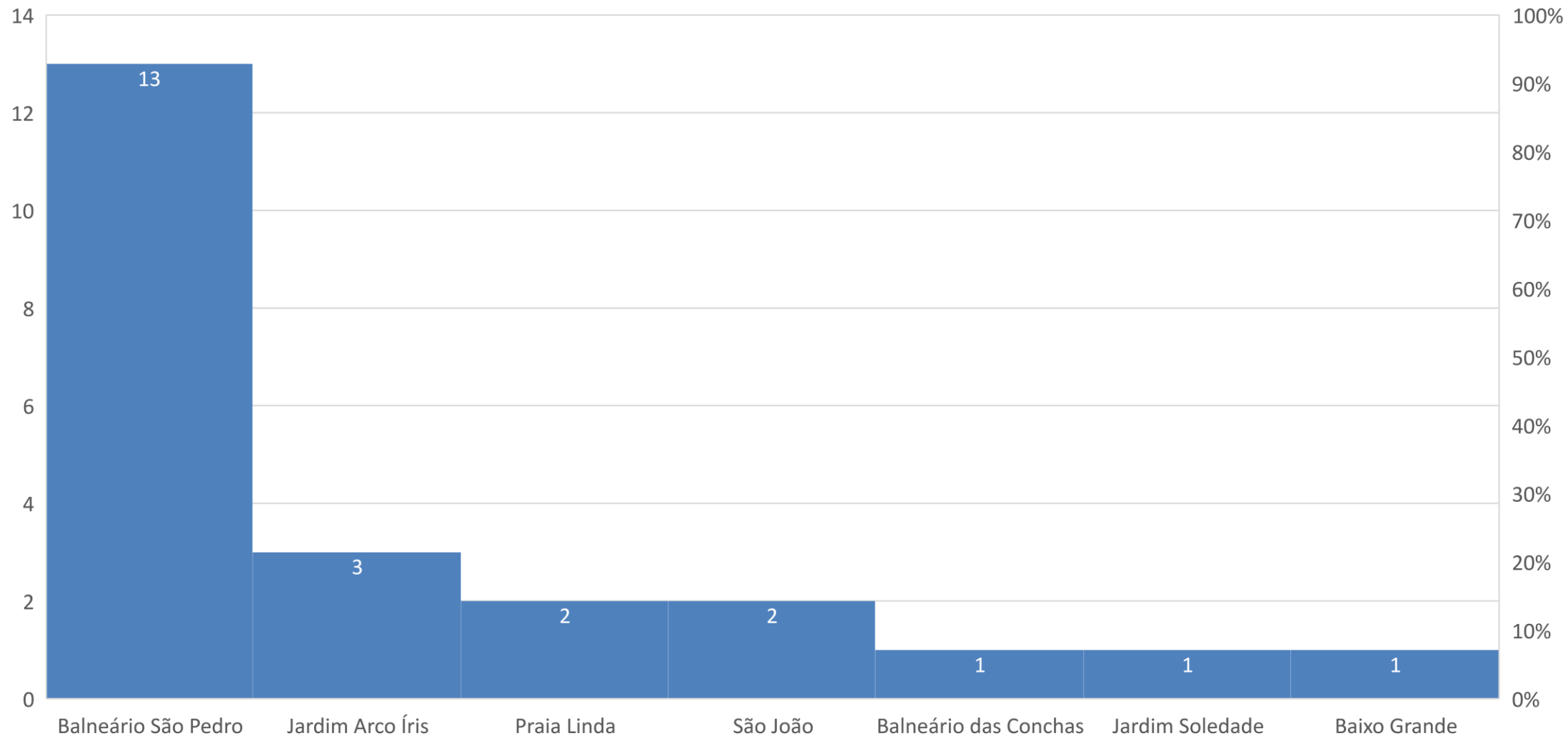


PAVIMENTAÇÃO POR BAIRRO





SANEAMENTO POR BAIRRO





AGRADECIMENTOS

A SEPLAG em nome do Prefeito: Fábio do Pastel

Agradece ao Exmo. Presidente dessa Casa Legislativa, a Presidência da Comissão de Fiscalização e Acompanhamento da Execução Orçamentária, autoridades aqui presentes, aos munícipes presentes, aos que nos acompanham plataforma virtual, a equipe técnica da Executivo Municipal e todos os Secretários por contribuírem com a elaboração da PLOA 2023.

Paulo César de Souza – Secretário de Planejamento e Gestão.



SEPLAG

HORÁRIO OFICIAL DE FUNCIONAMENTO

Início do expediente: 8:30h

Intervalo: 12:00 as 13:30h e

Final de Expediente 17hs

Paulo César de Souza – Secretário de Planejamento e Gestão.